



HRVATSKI ZAVOD ZA ZDRAVSTVENO OSIGURANJE

ZAGREB, Margaretska 3

**IZVJEŠĆE
O POSLOVANJU HRVATSKOG ZAVODA ZA
ZDRAVSTVENO OSIGURANJE ZA 2009. GODINU**

ZAGREB, OŽUJAK 2010. GODINE

S A D R Ź A J

1.	OSIGURANICI	1
2.	PRIHODI – PRIMICI	3
3.	RASHODI – IZDACI	8
4.	ZDRAVSTVENA ZAŠTITA	14
5.	NAKNADE	17
6.	OBVEZE	26
7.	FINANCIJSKI REZULTAT	27
8.	ZAKLJUČAK	29
9.	POPIS TABLICA	31

1. OSIGURANICI

U razdoblju siječanj-prosinac 2009. godine, u Hrvatskom zavodu za zdravstveno osiguranje (Zavod) evidentirano je prosječno 4.343.476 osoba, što je 0,50% ili 21.749 osoba manje u odnosu na isto razdoblje prethodne godine, kada je prosječno evidentirano 4.365.225 osiguranika.

Aktivnih osiguranika je evidentirano 1.546.484, što je za 2,26% ili za 35.777 osiguranika manje u odnosu na razdoblje siječanj-prosinac 2008. godine (u 2008. godini prosječan broj aktivnih osiguranika bio je 1.582.261).

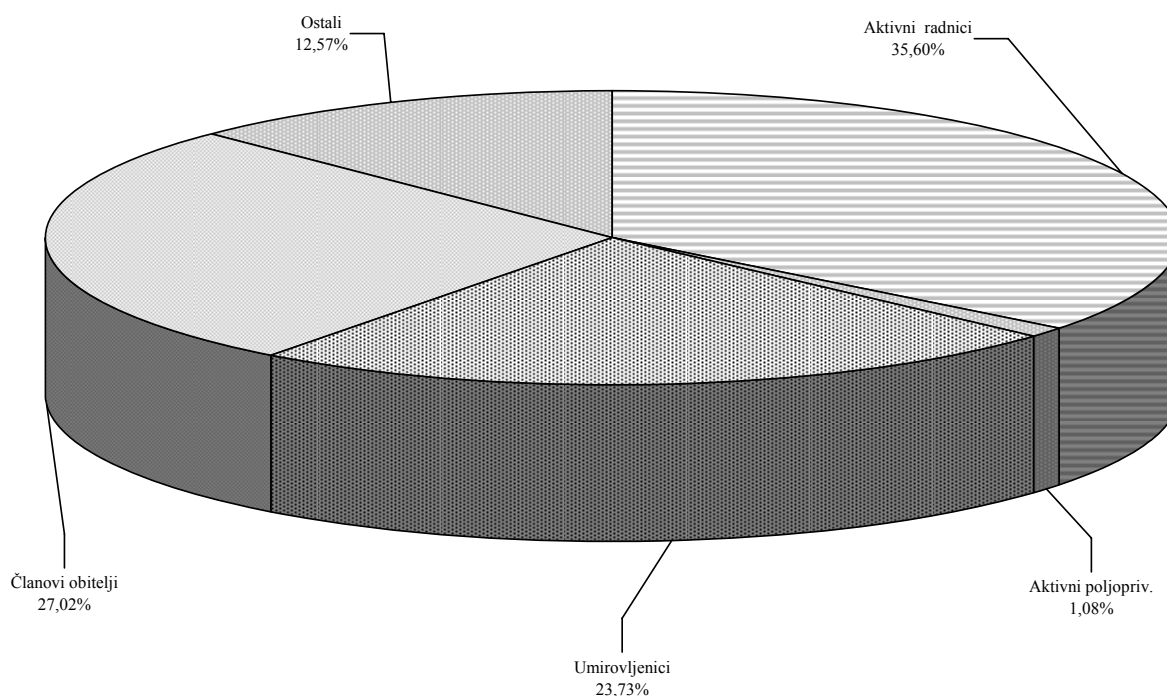
Od 1.546.484 aktivnih osiguranika, 699.947 osoba ili 45,26% čine žene, a 846.537 osoba čine muškarci.

Nadalje, evidentirano je 1.030.736 umirovljenika, što je manje za 3.899 osoba ili za 0,38% u odnosu na prethodnu godinu, kada je evidentirano 1.034.635 umirovljenika.

Ostale kategorije osiguranika (koje čine nezaposleni, INO osiguranici - umirovljenici, učenici srednjih škola i studenti koji nisu osigurani kao članovi obitelji, osobe nesposobne za samostalan život i rad i drugo) povećani su za 8,03%, što se vidi u slijedećem pregledu:

Osiguranici	Prosječan broj		Indeks 2009. / 2008.	Učešće %	
	I.-XII. 2008.	I.-XII.2009.		2008.	2009.
- aktivni radnici	1.582.261	1.546.484	97,74	36,25	35,60
-aktivni poljoprivrednici	52.685	46.732	88,70	1,21	1,08
- umirovljenici	1.034.635	1.030.736	99,62	23,70	23,73
- članovi obitelji	1.190.489	1.173.818	98,60	27,27	27,02
- ostali	505.155	545.706	108,03	11,57	12,57
Ukupno Rep. Hrvatska:	4.365.225	4.343.476	99,50	100,00	100,00

UČEŠĆE POJEDINIHI KATEGORIJA OSIGURANIKA U UKUPNOM BROJU OSIGURANIKA
REPUBLIKE HRVATSKE ZA I. - XII. 2009. GODINE



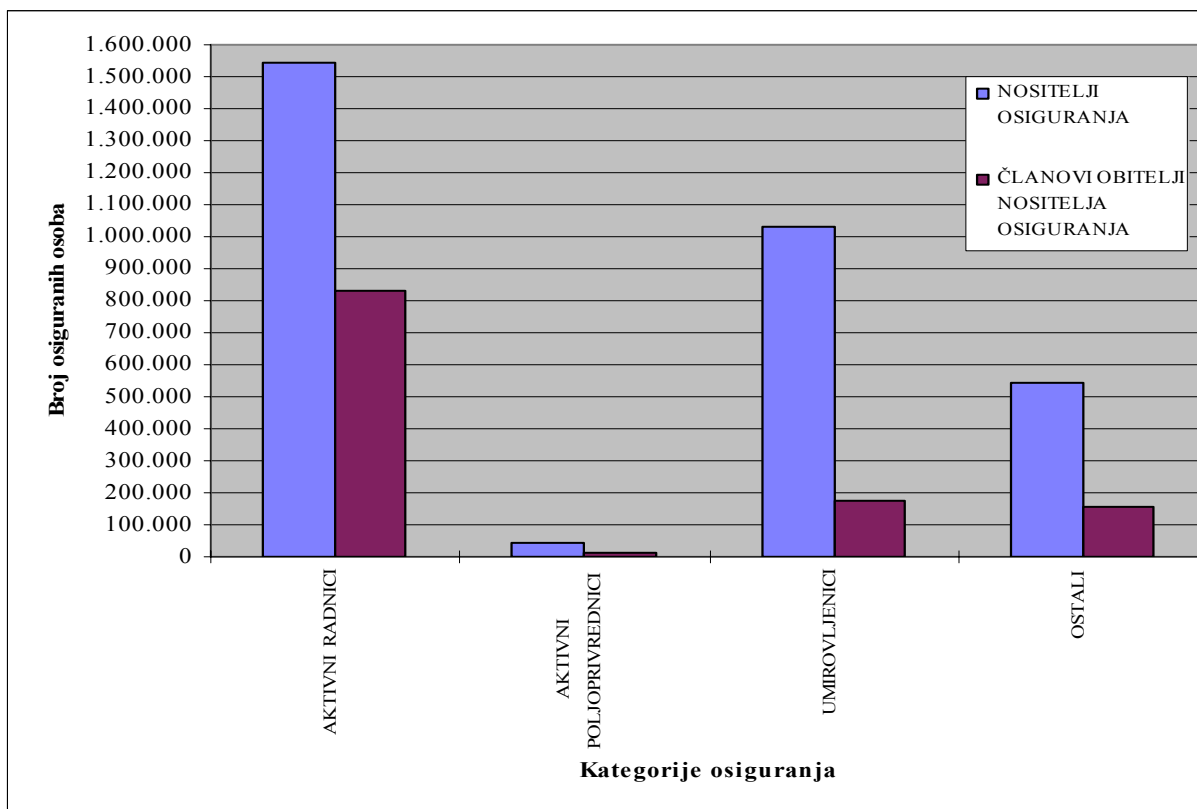
U strukturi osiguranika, aktivni osiguranici čine 35,60%, umirovljenici 23,73%, poljoprivrednici 1,08%, članovi obitelji 27,02%, te ostali osiguranici 12,57% od ukupnog broja osiguranih osoba.

Od prosječnog broja osiguranika 4.343.476 osoba, nositelji osiguranja čine 72,98% ili 3.169.658 osoba, dok članovi obitelji čine 27,02% ili 1.173.818 osoba.

Odnos nositelja osiguranja sa pripadajućim članovima obitelji i strukturom vidljiv je u slijedećem pregledu:

Pregled nositelja osiguranja sa članovima obitelji po kategorijama:

	Prosječan broj - 2009. godina		% članova obitelji u odnosu na nositelje
	nositelji osiguranja	članovi obitelji nositelja osiguranja	
- aktivni radnici	1.546.484	833.818	53,92
- aktivni poljoprivrednici	46.732	14.064	30,10
- umirovljenici	1.030.736	172.293	16,72
- ostali	545.706	153.643	28,15
Ukupno Rep. Hrvatska:	3.169.658	1.173.818	37,03

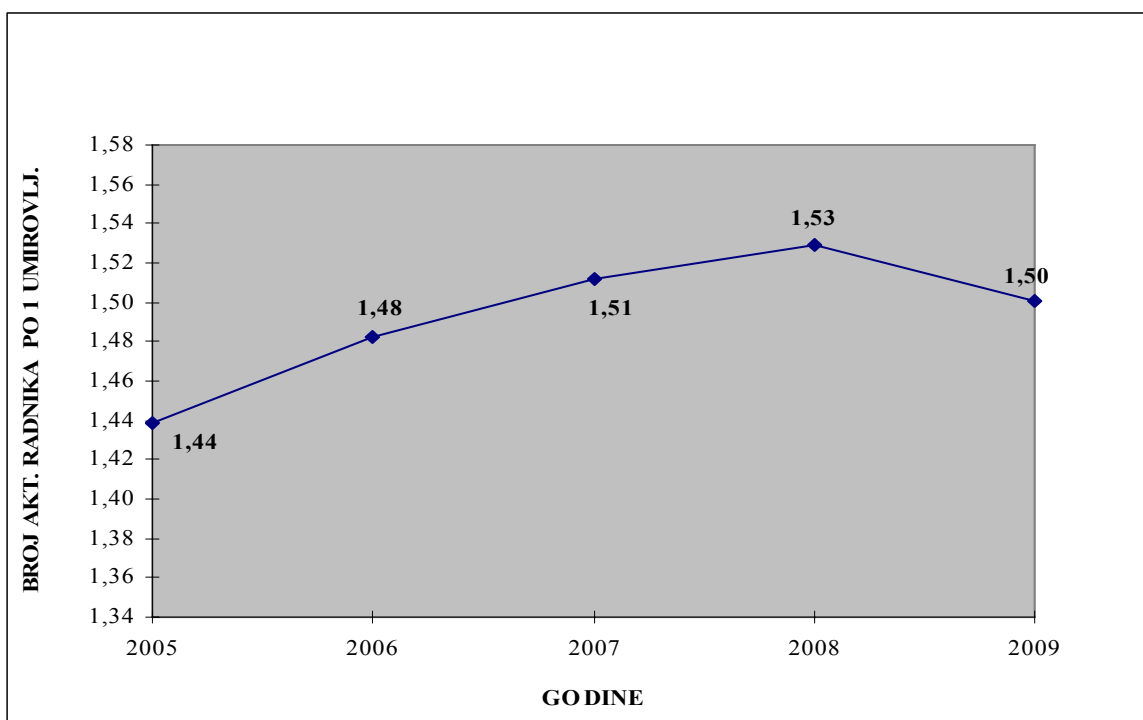


Kao što je vidljivo iz prethodne tablice, uz 1.546.484 aktivnih osiguranika, pravo na zdravstvenu zaštitu ostvarilo je i 833.818 članova obitelji, što je 53,92% aktivnih osiguranika.

Uz 1.030.736 umirovljenika, evidentirano je 172.293 članova njihovih obitelji.

Nadalje, promatramo li odnos aktivnih osiguranika - radnika i umirovljenika nekoliko godina unatrag, može se zaključiti da je odnos tih kategorija povoljniji. Tako je u 2005. godini na jednog umirovljenika dolazilo 1,44 radnika a u 2009. godini, na jednog umirovljenika dolazi 1,50 radnika.

ODNOS AKTIVNIH RADNIKA I UMIROVLJENIKA ZA RAZDOBLJE 2005.- 2009. GOD.			
Godina	Aktivni radnici	Umirovljenici	Broj aktivnih radnika po 1 umirovljeniku
2005.	1.450.057	1.007.865	1,44
2006.	1.505.547	1.015.823	1,48
2007.	1.547.523	1.023.903	1,51
2008.	1.582.261	1.034.635	1,53
2009.	1.546.484	1.030.736	1,50



2. PRIHODI – PRIMICI

U razdoblju siječanj-prosinac 2009. godine Zavod je ostvario ukupne prihode u iznosu od 22.582.051.050 kn, što je za 9,39% više od ukupno ostvarenih prihoda u 2008. godini kada su iznosili 20.644.438.201 kn, a čine ih prihodi od:

- obveznog zdravstvenog osiguranja 20.927.109.306 kn,
- dopunskog zdravstvenog osiguranja 1.654.941.744 kn

Sukladno Pravilniku o proračunskom računovodstvu i računskom planu, prihodi se priznaju temeljem priljeva novčanih sredstava u izvještajnom razdoblju.

Prihodi od doprinosa za zdravstveno osiguranje izdvajaju se u visini od 15% na bruto plaće, a uplaćuje se na jedinstveni račun Državne riznice.

Izmjenom Zakona o obveznom zdravstvenom osiguranju i Zakona o dobrovoljnom zdravstvenom osiguranju, od 1. siječnja 2009. godine ostvaruju se novi prihodi i to:

- doprinosi iz mirovina - 3% na mirovine iznad 5.108 kn, a plaća korisnik mirovine
- prihodi od obveznog osiguranja od automobilske odgovornosti
- prihodi od sudjelovanja osigurane osobe (primarna zdravstvena zaštita i lijekovi na recepte)
- doprinos za nezaposlene, po stopi od 5%, na osnovicu od 2.611 kn, odnosno 130,55 kn po osobi-plaća proračun
- doprinos na mirovine niže od 5.108 kn u visini od 1% - plaća proračun
- prihodi od trošarina na duhan i to u visini od 32% posebnog poreza na duhanske preradevine.

Ukupni prihodi obveznog zdravstvenog osiguranja ostvareni su u iznosu od 20.972.109.306 kn, povećani su za 3,89% u odnosu na prethodnu godinu, kada su iznosili 20.143.278.605 kn.

Međutim, potrebno je napomenuti, da su u prihodima ostvarenim u 2008. godini, iskazani i prihodi koji su se po rebalansu Državnog proračuna osigurani za podmirenje dospjelih obveza bolničkih zdravstvenih ustanova u iznosu od 495.374.447 kn. Isključimo li te prihode iz 2008. godine, tada su ostvareni prihodi obveznog zdravstvenog osiguranja u 2009. godini veći za 6,51%.

Ukupni prihodi dopunskog zdravstvenog osiguranja u 2009. godini ostvareni su u iznosu od 1.654.941.744 kn i veći su za 230,22% od istih prihoda ostvarenih u prethodnoj godini, kada su iznosili 501.159.596 kn. Razlog tako velikom povećanju prihoda je povećani broj osiguranika, kako onih koji sami plaćaju policu dopunskog zdravstvenog osiguranja, tako i zbog izmjene Zakona o dobrovoljnom zdravstvenom osiguranju po kojem za osobe oslobođene sudjelovanja u troškovima zdravstvene zaštite, policu dopunskog zdravstvenog osiguranja plaća proračun.

Ukupan broj osiguranika u dopunskom zdravstvenom osiguranju u 2009. godini je 2.735.078 dok je u 2008. godini police dopunskog zdravstvenog osiguranja ugovorilo 710.359 osoba.

Broj osiguranika koji ispunjavaju uvjete da im se polica dopunskog zdravstvenog osiguranja plaća na teret Državnog proračuna u 2009. godini je 1.397.962 osobe.

Na povećanje prihoda dopunskog zdravstvenog osiguranja utjecala je i promjena visine police dopunskog zdravstvenog osiguranja za osiguranike s plaćom, odnosno mirovinom većom od 5.108 kn.

Glavninu prihoda obveznog zdravstvenog osiguranja čine prihodi od proračuna za redovnu djelatnost, koji su ostvareni u iznosu od 20.003.076.079 kn, dok su u prethodnoj godini iznosili 19.823.805.139 kn, a namijenjeni su za financiranje zdravstvene zaštite, naknada, rada stručne službe, otplatu zajma. (U prihodima od proračuna za redovnu djelatnost u prethodnoj godini uključena su i sredstva u iznosu od 495,3 mln kn za izmirenje dospjelih obveza bolničkih zdravstvenih ustanova.)

Pregled ostvarenih prihoda obveznog i dopunskog
zdravstvenog osiguranja u 2008. i 2009. godini

Obvezno zdravstveno osiguranje	I.-XII.2008.	I.-XII.2009.	Indeks	Struktura	
				2008.	2009.
- Prihodi od proračuna za redovnu djelatnosti	19.823.805.139	20.003.076.079	100,90	98,42	95,59
- Prihodi od financijske i nefinancijske imovine	228.525	-	-	-	-
- Prihodi po posebnim propisima	318.834.941	923.783.227	289,74	1,58	4,41
- Vlastiti prihodi	410.000	250.000	60,98	-	-
Ukupni prihodi i primici	20.143.278.605	20.927.109.306	103,89	100,00	100,00
Dopunsko zdravstveno osiguranje					
- Prihodi po posebnim propisima	494.797.189	1.646.487.075	332,76	98,73	99,49
- Prihodi od financijske i nefinancijske imovine	6.362.407	8.454.669	132,88	1,27	0,51
Ukupni prihodi i primici	501.159.596	1.654.941.744	330,22	100,00	100,00
Sveukupni prihodi i primici	20.644.438.201	22.582.051.050	109,39		

Prihodi po posebnim propisima u obveznom zdravstvenom osiguranju ostvareni su u iznosu od 923.783.227 kn i veći su za 189,74% od istih prihoda ostvarenih u 2008. godini, a čine ih prihodi od sudjelovanja osigurane osobe u iznosu od 533.431.836 kn, s tim da prihodi na ime sudjelovanja od dopunskog zdravstvenog osiguranja iznose 470.197.130 kn, a naplaćena gotovina iznosi 63.234.706 kn.

Prihodi od osiguravajućih društava od automobilske odgovornosti naplaćeni su u iznosu od 125.791.417 kn.

U ranijim godinama prema Zakonu o obveznom zdravstvenom osiguranju, Zavod je bio obvezan zahtijevati naknadu štete od osigurane osobe koja je prouzročila bolest, ozljedu ili smrt osigurane osobe Zavoda. Budući da su postupci naknade štete u takvim slučajevima bili neracionalno dugotrajni, pri čemu se zbog tromosti sustava javljala i zastara potraživanja, pristupilo se izmjeni Zakona. Radi racionalnosti i učinkovitosti realizacije prihoda obveznog zdravstvenog osiguranja, novim Zakonom o obveznom zdravstvenom osiguranju, koji je u primjeni od 1. siječnja 2009. godine, u okviru dodatnih novih izvora financiranja obveznog zdravstvenog osiguranja, predviđen je drugačiji način osiguravanja sredstava u dijelu koji se odnosi na troškove nastale zbog uporabe motornih vozila kojima je nanesena ozljeda, bolest ili smrt osigurane osobe Zavoda. Kao prihod obveznog zdravstvenog osiguranja utvrđen je i prihod od 10% (kasnije umanjen na 7%) na ukupan iznos naplaćene funkcionalne premije osiguranja od obveznog osiguranja od automobilske odgovornosti koje su društva za osiguranje obvezna uplatiti do 10.-og dana u mjesecu za protekli mjesec u korist računa Državnog proračuna Republike Hrvatske.

Nadalje, na ovoj stavci iskazana su i prihodi od INO osiguranja u iznosu od 264.559.974 kn i znatno su veći od istih prihoda ostvarenih u prethodnoj godini, kada su prihodi od INO osiguranja iznosili 216.679.288 kn.

Prihodi od automobilske odgovornosti po osiguravajućim društvima naplaćeni su:

Naziv društva	Za Siječanj	Za Veljača	Za Ožujak	Za Travanj	Za Svibanj	Za Lipanj	Za Srpanj	Za Kolovoz	Za Rujan	Za Listopad	Za Studeni	Ukupno
ALLIANZ ZAGREB d.d.						9.121.128,02	1.590.829,64	908.885,60	1.138.098,23	1.129.977,65	1.103.077,44	14.991.996,58
CROATIA osiguranje d.d.	3.781.482,89	4.281.026,01	5.746.739,42	6.182.561,03	6.337.446,59	6.207.450,57	5.070.697,09	3.739.658,59	4.005.673,91	4.005.502,74	3.867.407,84	53.225.646,68
EUROHERC osiguranje d.d.								2.918.975,43	3.284.895,33	3.352.625,80	3.272.244,25	12.828.740,81
GENERALI osiguranje d.d.	255.766,33						2.549.877,26	278.301,78	313.041,24	311.580,53	325.065,18	4.033.632,32
GRAWE Hrvatska d.d.	238.808,92	239.997,96	411.470,31	415.629,01	419.997,64	427.597,50		276.289,60	269.676,68	285.594,98	280.950,91	3.266.013,51
Osiguranje HELIOS							975.456,09	54.476,53	117.395,51	151.121,93	104.232,81	1.402.682,87
HOK osiguranje d.d.								342.485,31	443.615,50	450.110,30	443.117,15	1.679.328,26
JADRANSKO osiguranje d.d.								1.940.604,07	2.466.611,03	2.241.816,69	2.109.359,96	8.758.391,75
KVARNER VIENNA INSURANCE GROUP d.d.						4.296.529,10	360.371,88	825.309,94	1.083.537,80	725.306,16	585.029,75	7.876.084,63
SUNCE osiguranje d.d.								104.159,55	113.504,91	117.095,31	119.474,17	454.233,94
TRIGLAV osiguranje d.d.	675.079,81	677.053,13	817.141,23	849.801,97	881.692,58	924.794,12	979.460,76	700.000,00	588.027,41	607.097,74	576.113,94	8.276.262,69
UNIQA osiguranje d.d.	94.300,99	144.228,40	203.670,28	247.369,76	228.967,91	285.925,49	332.890,98	157.121,58	210.739,23	219.244,91	220.468,94	2.344.928,47
VELEBIT osiguranje d.d.	81.501,48	110.484,27	152.032,61	172.113,54	161.377,81	195.220,70	208.049,45	113.000,61	132.213,74	150.572,09	138.401,44	1.614.967,74
Osiguranje ZAGREB d.d.	394.046,58						2.714.285,12	367.449,45	435.900,11	621.962,51	504.862,82	5.038.506,59
UKUPNO	5.520.987,00	5.452.789,77	7.331.053,85	7.867.475,31	8.029.482,53	21.458.645,50	14.781.918,27	12.726.718,04	14.602.930,63	14.369.609,34	13.649.806,60	125.791.416,84

Vlastiti prihodi su ostvareni u iznosu od 250.000 kn, a čine ih prihodi od pomoćne kuhinje i iznajmljivanja poslovnog prostora.

Prihodi od doprinosa za obvezno zdravstveno osiguranje, praćeni po prihodnim računima, uplaćuju se u riznicu i u razdoblju siječanj-prosinac 2009. godine ostvareni su u iznosu od 17.707.839.651 kn, što je za 1,98% manje od ostvarenih prihoda u prethodnoj godini kada su iznosili 18.066.250.328 kn.

Napominje se, da se u 2009. godini prihodi od doprinosa ostvaruju po stopi doprinosa u visini 15% na bruto plaće, što u promatranoj godini iznosi 17.659.624.743 kn, te 3% doprinosa iz mirovina u iznosu od 48.214.908 kn.

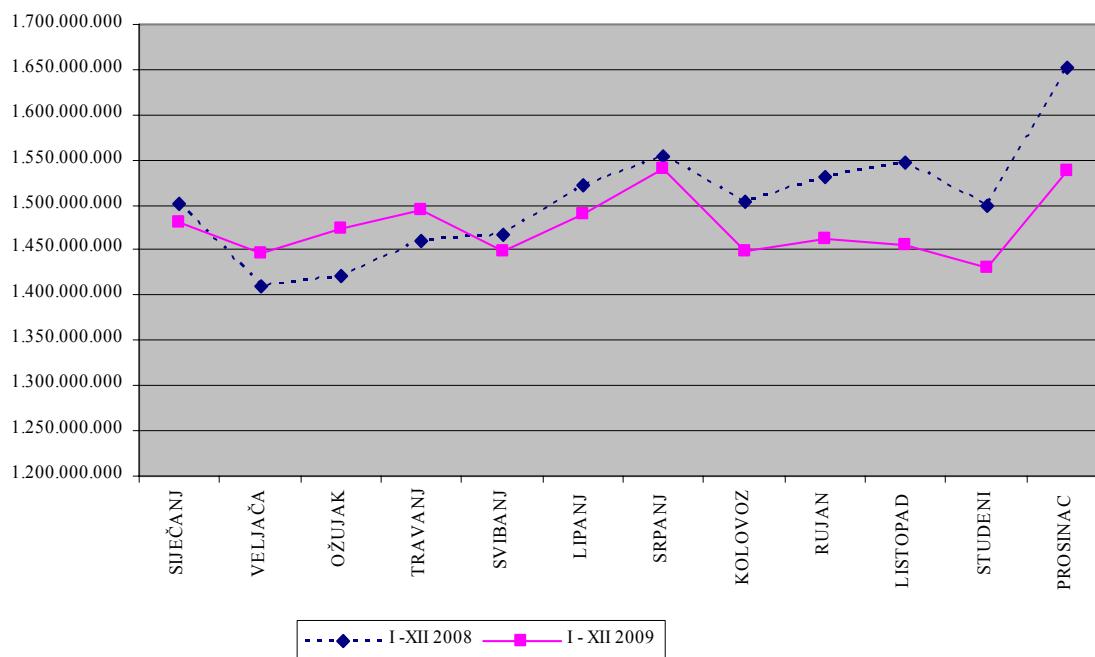
Dinamika kretanja uplaćenih prihoda od doprinosa vidljiva je u slijedećem prikazu:

Mjesec	2008	2009	Indeks 2009/2008
Siječanj	1.500.528.885	1.480.638.345	98,67
Veljača	1.410.930.999	1.446.026.685	102,49
Ožujak	1.421.760.232	1.472.940.548	103,60
Travanj	1.460.015.508	1.494.521.429	102,36
Svibanj	1.466.702.332	1.449.302.031	98,81
Lipanj	1.521.636.093	1.489.232.005	97,87
Srpanj	1.553.896.869	1.540.334.484	99,13
Kolovoz	1.503.119.517	1.447.967.199	96,33
Rujan	1.530.423.577	1.461.571.348	95,50
Listopad	1.546.161.957	1.455.756.943	94,15
Studeni	1.499.382.594	1.431.459.070	95,47
Prosinac	1.651.691.765	1.538.089.566	93,12
Ukupno	18.066.250.328	17.707.839.651	98,02

Prosječni mjesečni uplaćeni prihodi od doprinosa iznose 1.475.653.304 kn.

Analiziramo li uplaćene prihode po mjesecima, može se zaključiti, da su najveći mjesečni prihodi ostvareni u srpnju i prosincu 2009. godine.

Dinamika kretanja prihoda po mjesecima vidljiva je u slijedećem prikazu:



Kao što je već rečeno, ostvareni prihodi od doprinosa su u iznosu od 17.707.839.631 kn, a u 2009. godini je prosječno evidentirano 4.343.476 osiguranika, što znači da prosječni mjesečni prihod od doprinosa po osiguraniku iznosi 339,74 kn.

U financijskom planu Zavoda za 2009. godinu planirani su prihodi od doprinosa u iznosu od 18.116.134.238 kn, prihodi po posebnim propisima u iznosu od 1.952.000.000 kn, s tim da 1.110.000.000 kn čine prihod od dopunskog zdravstvenog osiguranja.

Prihodi od proračuna planirani su u iznosu od 2.374.479.479 kn, uz napomenu da prihodi dopunskog zdravstvenog osiguranja iznose 555.000.000 kn.

Vlastiti prihodi planirani su u visini od 250.000 kn, koliko su i ostvareni.

Ukupno planirani prihodi za 2009. godinu iznose 22.439.863.717 kn, a ostvareni ukupni prihodi su u iznosu od 22.582.051.050 kn što je za 0,63% više od planiranih. Više ostvareni prihodi od plana su na stavci prihodi po posebnim propisima (INO osiguranje i prihodi od sudjelovanja osigurane osobe).

3. RASHODI – IZDACI

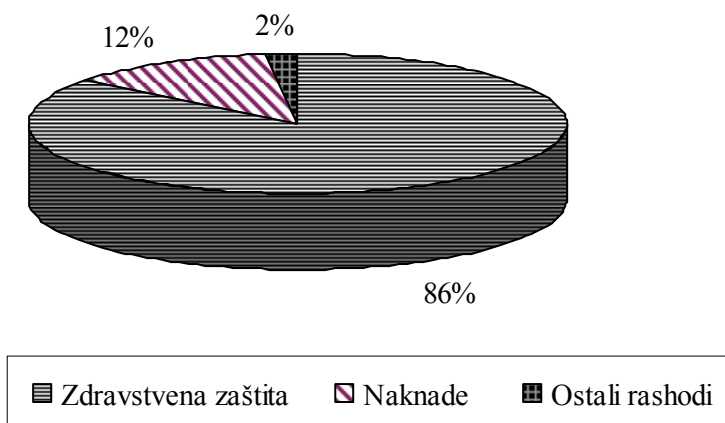
U izvještajnom razdoblju siječanj-prosinac 2009. godine, prema knjigovodstvenom iskazu, sveukupni izdaci Zavoda izvršeni su u iznosu 22.342.345.091 kn, od čega su u:

- obveznom zdravstvenom osiguranju 20.687.403.347 kn
- dopunskom zdravstvenom osiguranju 1.654.941.744 kn

Ukupni izdaci u obveznom zdravstvenom osiguranju manji su od ostvarenih prihoda, dok su izvršeni izdaci u dopunskom zdravstvenom osiguranju u visini ostvarenih prihoda.

Rashodi - izdaci u 2009. godini u tisućama kuna su slijedeći:

Rashodi - izdaci	Obvezno zdrav. osig.	Struktura	Dopunsko zdrav. osig.	Struktura	Ukupno	Struktura
Ukupna zdravstvena zaštita	17.556.387	84,87	1.576.644	95,27	19.133.031	85,64
Ukupne naknade	2.756.503	13,32	-	-	2.756.503	12,34
Rashodi za zaposlene	238.556	1,16	19.484	1,18	258.040	1,15
Materijalni rashodi	81.222	0,39	38.103	2,30	119.325	0,53
Financijski rashodi	22.614	0,11	4.828	0,29	27.442	0,12
Ostali rashodi	-	-	15.692	0,95	15.692	0,07
Rashodi za nabavu nefi. imovine	12.996	0,06	191	0,01	13.187	0,06
Izdaci za financijsku imovinu i otplate zajma	19.125	0,09	-	-	19.125	0,09
Sveukupni rashodi - izdaci	20.687.403	100,00	1.654.942	100,00	22.342.345	100,00

STRUKTURA RASHODA U RAZDOBLJU I.-XII. 2009.

Najveći dio rashoda - izdataka utrošeno je za zdravstvenu zaštitu, koja u obveznom i dopunskom zdravstvenom osiguranju iznosi 19.133.031.331 kn i čini 85,64% sveukupnih izdataka. Za naknade je utrošeno 12,34% izdataka, a svi ostali izdaci čine 2,02% ukupnih izdataka.

U obveznom zdravstvenom osiguranju izdaci za zdravstvenu zaštitu iznose 17.556.387.440 kn i veći su za 1,81% od istih izdataka prethodne godine, kada su izdaci za zdravstvenu zaštitu iznosili 17.244.414.672 kn. Međutim, umanjimo li izdatke za zdravstvenu zaštitu za 2008. godinu, za iznos sredstava za pokriće obveza bolničkih zdravstvenih ustanova u iznosu od 495,3 mln kn, tada su izdaci za zdravstvenu zaštitu za 2009. godinu veći za 4,82% od izdataka prethodne godine.

Izdaci za naknade iznose 2.756.502.414 kn i veći su za 3,10%, a u strukturi izdataka čine 13,32% sveukupnih izdataka obveznog zdravstvenog osiguranja.

Zdravstvena zaštita i naknade čine 98,19% ukupnih izdataka obveznog zdravstvenog osiguranja odnosno 97,06% ostvarenih prihoda utrošeno je za zdravstvenu zaštitu i naknade.

Ostale izdatke čine rashodi za zaposlene, materijalni izdaci, financijski izdaci, rashodi za nabavu nefinancijske imovine i izdaci za otplatu zajma, koji u 2009 godini iznose 374.513.493, manji su od ostalih izdataka prethodne godine, kada su iznosili 389.922.519 kn i čine 1,81% sveukupnih izdataka obveznog zdravstvenog osiguranja.

Rashodi za zaposlene u 2009. godini iznosili su 238.555.975 kn i veći su za 2,17% od istih rashoda prethodne godine, kada su iznosili 233.483.272 kn, a čine ih bruto plaće s doprinosima na plaće, jubilarne nagrade, dar za djecu zaposlenika, otpremnine radi odlaska u mirovinu, naknade zbog bolesti zaposlenika, naknade za godišnji odmor i božićnica, a sve u skladu s Kolektivnim ugovorom za djelatnosti zdravstva i zdravstvenog osiguranja.

Napominje se, da je od 1.1.2009. godine osnovica za obračun plaće povećana za 6%, iznosila je 5.415,37 kn bruto, ali je od 1. svibnja 2009. godine (plaća za travanj 2009. godine) smanjena i iznosi 5.108,84 kn kao i u 2008. godini.

Prosječan broj zaposlenih na osnovi sati rada u Zavodu u 2009. godini je 2.439, (u 2008. godini je bilo 2.511 zaposlenika) za koje su sredstva za bruto plaću na godišnjoj razini iznosila 212.539.794 kn, iz čega proizlazi da prosječna bruto plaća po zaposlenom iznosi 7.261,85 kn.

Prema podacima Državnog zavoda za statistiku, prosječna mjesečna bruto plaća po zaposlenome u pravnim osobama Republike Hrvatske za razdoblje od siječnja do prosinca 2009 godine iznosila je 7.711 kn, odnosno prosječna bruto plaća po zaposlenom u Zavodu manja je za 5,82% od prosječne bruto plaće po zaposlenom u Republici Hrvatskoj.

Materijalni izdaci

U obveznom zdravstvenom osiguranju materijalni izdaci su iznosili 81.221.631 kn i manji su od istih izdataka prethodne godine za 6,86%, kada su iznosili 87.201.840 kn (indeks 93,14).

Financijski izdaci su nešto veći nego prethodne godine, iznose 22.614.540 kn, a čine ih izdaci platnog prometa i bankarske usluge, kamate po kreditu Svjetske banke.

Rashodi za nabavu nefinancijske imovine

Rashodi za nabavu nefinancijske imovine iskazani su u iznosu od 12.996.134 kn, znatno su manji od istih izdataka iskazanih u 2008. godini, kada su iznosili 30.394.056 kn.

Izdaci za financijsku imovinu i otplata zajma izvršeni su u iznosu od 19.125.213 kn, a čine ih izdaci za otplatu glavnice po kreditu Svjetske banke.

Ukupni izdaci u obveznom zdravstvenom osiguranju izvršeni su u iznosu od 20.687.403.347 kn i veći su za 1,87% od izdataka prethodne godine, kada su iznosili 20.307.953.707 kn.

Ukupni izdaci dopunskog zdravstvenog osiguranja izvršeni su u iznosu od 1.654.941.744 kn, znatno su veći od izdataka u 2008. godini, kada su iznosili 428.087.171 kn. Na takvo povećanje izdataka utjecalo je povećanje broja osiguranika kao i promjena Zakonskih propisa.

Od ukupno iskazanih izdataka u dopunskom zdravstvenom osiguranju 95,27% sredstava, odnosno 1.576.643.891 kn čine izdaci za zdravstvenu zaštitu, a 78.297.853 kn ili 4,73% čine izdaci za zaposlene, materijalni izdaci, financijski izdaci i ostali izdaci.

Ukupno poslovanje Zavoda, te poslovanje obveznog i dopunskog zdravstvenog osiguranja prikazano je u priloženim tabelarnim pregledima.

**Tablica 1: Pokazatelji financijskog poslovanja
Hrvatskog zavoda za zdravstveno osiguranje u 2009. god. u kn**

Red. br.	Pokazatelji	Obvezno zdravstveno osiguranje	Dopunsko zdravstveno osiguranje	Ukupno
	PRIHODI - PRIMICI			
1	Prihodi od proračuna za redovnu djelatnost	20.003.076.079		20.003.076.079
2	Prihodi od financijske i nefinan. imovine		8.454.669	8.454.669
3	Vlastiti prihodi	250.000		250.000
4	Prihodi po posebnim propisima	923.783.227	1.646.487.075	2.570.270.302
	Sveukupni prihodi i primici (1-4)	20.927.109.306	1.654.941.744	22.582.051.050
	RASHODI - IZDACI			
1	Primarna zdravstvena zaštita	3.318.021.777		3.318.021.777
2	Zdravstvena njega u kući	148.851.501		148.851.501
3	Hitna pomoć na državnim cestama	6.952.394		6.952.394
4	Cjepivo	101.904.423		101.904.423
5	Rano otkrivanje zloćudnih bolesti	25.067.221		25.067.221
6	Lijekovi na recepte	3.319.775.492		3.319.775.492
7	Ortopedski uređaji i pomagala	555.478.120		555.478.120
8	Bolnička zdravstvena zaštita	8.514.843.884		8.514.843.884
9	Posebno skupi lijekovi	454.536.979		454.536.979
10	Eksplantacije u bolnicama	3.698.873		3.698.873
11	Transplantacije u bolnicama	72.061.115		72.061.115
12	Intervencijska kardiologija	21.333.659		21.333.659
13	Intervencijska neurologija	5.745.749		5.745.749
14	Umjetne pužnice	2.868.525		2.868.525
15	Transfuzijska medicina	63.543.033		63.543.033
16	Spec. - konz. zdr.zašt.	679.362.618		679.362.618
17	Zdravstvena zaštita u inozemstvu	37.998.411		37.998.411
18	Troškovi zdravstvene zaštite - INO	162.520.471		162.520.471
19	Prevenција ovisnosti	15.251.209		15.251.209
20	Zavod za javno zdravstvo i drugi programi	27.443.332		27.443.332
21	Zdr. zašt. osoba čije prebivalište nije poznato	8.513.543		8.513.543
22	Zdr.zašt. hrv.državljana s preb. u BiH	10.615.111		10.615.111
23	Zdravstvena zaštita dopunskog osiguranja		1.576.643.891	1.576.643.891
	Ukupna zdravstvena zaštita (1-23)	17.556.387.440	1.576.643.891	19.133.031.331
24	Naknade zbog bolesti i invalidnosti	1.216.557.968		1.216.557.968
25	Rodiljne naknade - obvezni rodiljni dopust	971.808.102		971.808.102
26	Naknade plaća hrvatskim braniteljima	143.814.361		143.814.361
27	Ostale naknade	313.457.475		313.457.475
28	Specijalizacije i pripravnici	110.864.508		110.864.508
	Ukupno naknade (24-28)	2.756.502.414		2.756.502.414
29	Rashodi za zaposlene	238.555.975	19.484.007	258.039.982
30	Materijalni izdaci	81.221.631	38.103.379	119.325.010
31	Financijski rashodi	22.614.540	4.827.800	27.442.340
32	Ostali rashodi		15.691.671	15.691.671
33	Rashodi za nabavu nefinancijske imovine	12.996.134	190.996	13.187.130
34	Izdaci za financ. imovinu i otplate zajmova	19.125.213		19.125.213
	Ukupno (29-34)	374.513.493	78.297.853	452.811.346
	Sveukupni rashodi i izdaci	20.687.403.347	1.654.941.744	22.342.345.091
	Višak prihoda i primitaka	239.705.959	0	239.705.959
	Manjak prihoda i primitaka - preneseni			863.690.402
	Manjak prih. i prim. za pokriće u slijed. razd.			623.984.443
	Rashod budućeg razdoblja	2.754.613.387	21.920.464	2.776.533.851

Tablica 2: Pokazatelji financijskog poslovanja
Hrvatskog zavoda za zdravstveno osiguranje u 2009. god. u kn
- **OBVEZNO ZDRAVSTVENO OSIGURANJE** -

R. br.	Pokazatelji	I. - XII. 2008.	I. - XII. 2009.	Indeks 3/2	Struktura	
					2008.	2009.
0	1	2	3	4	5	6
PRIHODI - PRIMICI						
1	Prihodi od proračuna za redovnu djelatnost	19.823.805.139	20.003.076.079	100,90	98,42	95,59
2	Prihodi od financijske i nefinancijske imovine	228.525			0,00	0,00
3	Vlastiti prihodi	410.000	250.000	60,98	0,00	0,00
4	Prihodi po posebnim propisima	318.834.941	923.783.227	289,74	1,58	4,41
	Sveukupni prihodi i primici	20.143.278.605	20.927.109.306	103,89	100,00	100,00
RASHODI - IZDACI						
1	Primarna zdravstvena zaštita	2.938.817.558	3.318.021.777	112,90	14,47	16,05
2	Zdravstvena njega u kući	141.433.769	148.851.501	105,24	0,69	0,72
3	Hitna pomoć na državnim cestama	6.269.920	6.952.394	110,88	0,03	0,03
4	Cjepivo	95.021.271	101.904.423	107,24	0,47	0,49
5	Rano otkrivanje zloćudnih bolesti	26.864.037	25.067.221	93,31	0,13	0,12
6	Lijekovi na recepte	3.391.986.542	3.319.775.492	97,87	16,70	16,05
7	Ortopedski uređaji i pomagala	529.616.578	555.478.120	104,88	2,61	2,69
8	Bolnička zdravstvena zaštita	8.237.460.327	8.514.843.884	103,37	40,56	41,16
9	Posebno skupi lijekovi	417.656.123	454.536.979	108,83	2,05	2,20
10	Eksplantacije u bolnicama	3.797.053	3.698.873	97,41	0,02	0,02
11	Transplantacije u bolnicama	68.577.638	72.061.115	105,08	0,34	0,35
12	Intervencijska kardiologija	9.191.051	21.333.659	232,11	0,05	0,10
13	Intervencijska neurologija	322.416	5.745.749		0,00	0,03
14	Umjetne pužnice	1.916.000	2.868.525	149,71	0,01	0,01
15	Transfuzijska medicina	40.381.450	63.543.033	157,36	0,20	0,31
16	Spec. - konz. zdr.zašt.	622.792.509	679.362.618	109,08	3,07	3,28
17	Zdravstvena zaštita u inozemstvu	33.884.825	37.998.411	112,14	0,17	0,18
18	Troškovi zdravstvene zaštite - INO	123.943.380	162.520.471	131,12	0,61	0,79
19	Prevenција ovisnosti	10.424.024	15.251.209	146,31	0,05	0,07
20	Zavod za javno zdr. i drugi programi	28.060.925	27.443.332	97,80	0,14	0,13
21	Zdr. zašt. osoba čije prebivalište nije poznato	8.434.510	8.513.543	100,94	0,04	0,04
22	Zdr.zašt. hrv.državljana s preb. u BiH	12.188.319	10.615.111	87,09	0,06	0,05
23	Podmirenje dospje. obveza - sanacija	495.374.447		0,00	2,44	0,00
	Ukupna zdravstvena zaštita (1-23)	17.244.414.672	17.556.387.440	101,81	84,91	84,87
24	Naknade zbog bolesti i invalidnosti	1.257.143.605	1.216.557.968	96,77	6,19	5,88
25	Rodiljne naknade - obvezni rodiljni dopust	893.453.560	971.808.102	108,77	4,40	4,70
26	Naknade plaća hrvat.braniteljima	175.785.293	143.814.361	81,81	0,87	0,69
27	Ostale naknade	238.214.023	313.457.475	131,59	1,17	1,51
28	Specijalizacije i pripravnici	109.020.035	110.864.508	101,69	0,54	0,54
	Ukupno naknade (24-28)	2.673.616.516	2.756.502.414	103,10	13,17	13,32
29	Rashodi za zaposlene	233.483.272	238.555.975	102,17	1,15	1,16
30	Materijalni izdaci	87.201.840	81.221.631	93,14	0,43	0,39
31	Financijski rashodi	20.872.841	22.614.540	108,34	0,10	0,11
32	Ostali rashodi				0,00	0,00
33	Rashodi za nabavu nefinan. imovine	30.394.056	12.996.134	42,76	0,15	0,06
34	Izdaci za finan. imov. i otplata zajmova	17.970.510	19.125.213	106,43	0,09	0,09
	Ukupno (29-34)	389.922.519	374.513.493	96,05	1,92	1,81
	Sveukupni rashodi i izdaci	20.307.953.707	20.687.403.347	101,87	100,00	100,00
	Višak prihoda i primitaka		239.705.959			
	Manjak prihoda i primitaka	164.675.102				

Tablica 3: Pokazatelji financijskog poslovanja
Hrvatskog zavoda za zdravstveno osiguranje u 2009. god.u kn
– **DOPUNSKO ZDRAVSTVENO OSIGURANJE** -

Red. br.	Pokazatelji	2008.	2009.	Indeks (3/2)	Struktura 2008.	Struktura 2009.
0	1	2	3	4	5	6
	PRIHODI - PRIMICI					
1	Prihodi po posebnim propisima	494.797.189	1.646.487.075	332,76	98,73	99,49
2	Prihodi od financijske i nefinancijske imovine	6.362.407	8.454.669	132,88	1,27	0,51
	Sveukupni prihodi i primici (1 - 2)	501.159.596	1.654.941.744	330,22	100,00	100,00
	RASHODI I IZDACI					
1	Primarna zdravstvena zaštita	33.162.745	176.734.527	532,93	7,75	10,68
2	Spec. - konz. zdr.zašt.	214.305.441	456.348.636	212,94	50,06	27,57
3	Bolnička zdravstvena zaštita	16.689.861	530.057.444		3,90	32,03
4	Ortopedski uređaji i pomagala	28.559.035	84.988.553	297,59	6,67	5,14
5	Lijekovi (sudjelovanje)		328.514.731		0,00	19,85
	Ukupna zdravstvena zaštita (1 - 5)	292.717.082	1.576.643.891	538,62	68,38	95,27
6	Ostale naknade	969.005			0,23	
	Ukupno naknade	969.005	0		0,23	
7	Rashodi za zaposlene	14.759.600	19.484.007	132,01	3,45	1,18
8	Materijalni izdaci	20.867.279	38.103.379	182,60	4,87	2,30
9	Financijski rashodi	1.008.503	4.827.800	478,71	0,24	0,29
10	Ostali rashodi	97.625.894	15.691.671	16,07	22,80	0,95
11	Rashodi za nabavu nefinancijske imovine	134.808	190.996	141,68	0,03	0,01
	Ukupno (7 - 11)	134.396.084	78.297.853	58,26	31,39	4,73
	Sveukupni rashodi i izdaci	428.082.171	1.654.941.744	386,59	100,00	100,00
	Višak prihoda i primitaka	73.077.425	0			

4. ZDRAVSTVENA ZAŠTITA

U 2009. godini za ukupnu zdravstvenu zaštitu izdvojeno je 19.133.031.331 kn ili 85,64% ukupnih izdataka, od kojih je za zdravstvenu zaštitu u obveznom zdravstvenom osiguranju utrošeno 17.556.387.440 kn, a za zdravstvenu zaštitu dopunskog zdravstvenog osiguranja 1.576.643.891 kn.

U odnosu na izdatke za zdravstvenu zaštitu u prethodnoj godini (17.537.131.754kn), u promatranom razdoblju utrošeno je 9,10% više sredstava, s tim da su izdaci za zdravstvenu zaštitu u obveznom zdravstvenom osiguranju veći za 1,81%, a u dopunskom zdravstvenom osiguranju za 438,62%, odnosno veći su za više od pet puta.

Rashodi – izdaci za zdravstvenu zaštitu su:

- kn

	2008.	2009.	Indeks
- zdravstvena zaštita obveznog zdravstvenog osiguranja	17.244.414.672	17.556.387.440	101,81
- zdravstvena zaštita dopunskog zdravstvenog osiguranja	292.717.082	1.576.643.891	538,62
Ukupna zdravstvena zaštita	17.537.131.754	19.133.031.331	109,10

Rashodi – izdaci u obveznom zdravstvenom osiguranju kao i struktura zdravstvene zaštite u 2009. godini u odnosu na prethodnu godinu su slijedeći:

Izdaci za zdravstv. zaštitu	2008.	2009.	Indeks	Struktura	
				2008.	2009.
Primarna zdravstvena zaštita	2.938.817.558	3.318.021.777	112,90	17,04	18,90
Zdravstvena njega u kući	141.433.769	148.851.501	105,24	0,82	0,85
Hitna pomoć na državnim cestama	6.269.920	6.952.394	110,88	0,04	0,04
Cjepivo	95.021.271	101.904.423	107,24	0,55	0,58
Rano otkrivanje zloćudnih bolesti	26.864.037	25.067.221	93,31	0,16	0,14
Lijekovi na recepte	3.391.986.542	3.319.775.492	97,87	19,67	18,91
Ortopedski uređaji i pomagala	529.616.578	555.478.120	104,88	3,07	3,16
Bolnička zdravstvena zaštita	8.237.460.327	8.514.843.884	103,37	47,77	48,50
Posebno skupi lijekovi	417.656.123	454.536.979	108,83	2,42	2,59
Eksplantacije u bolnicama	3.797.053	3.698.873	97,41	0,02	0,02
Transplantacije u bolnicama	68.577.638	72.061.115	105,08	0,40	0,41
Intervencijska kardiologija	9.191.051	21.333.659	232,11	0,05	0,12
Intervencijska neurologija	322.416	5.745.749	-	-	0,03
Umjetne pužnice	1.916.000	2.868.525	149,71	0,01	0,02
Transfuzijska medicina	40.381.450	63.543.033	157,36	0,24	0,36
Spec. - konzilijarna zdrav.zaštita	622.792.509	679.362.618	109,08	3,61	3,87
Zdravstvena zaštita u inozemstvu	33.884.825	37.998.411	112,14	0,20	0,22
Troškovi zdravstvene zaštite - INO	123.943.380	162.520.471	131,12	0,72	0,92
Prevenција ovisnosti	10.424.024	15.251.209	146,31	0,06	0,09
Zavod za javno zdravstv. i drugi prog.	28.060.925	27.443.332	97,80	0,16	0,16
Zdr. zašt. osoba čije prebi.nije poznat	8.434.510	8.513.543	100,94	0,05	0,05
Zdr.zašt. hrv.državljana s preb. u BiH	12.188.319	10.615.111	87,09	0,07	0,06
Podmirenje dospjel. obveza - sanacija	495.374.447	-	-	2,87	-
Ukupna zdravstvena zaštita	17.244.414.672	17.556.387.440	101,81	100,00	100,00

Kao što je iz prethodne tablice vidljivo, najznačajnija stavka u zdravstvenoj zaštiti je bolnička zdravstvena zaštita koja iznosi 8.514.843.884 kn, veća je za 3,37% od istih izdataka prethodne godine i čini 48,50% izdataka zdravstvene zaštite.

Uz maksimalni iznos sredstava za provođenje bolničke i specijalističko-konzilijarne zdravstvene zaštite iz obveznog zdravstvenog osiguranja, bolničke zdravstvene ustanove ostvaruju sredstva za posebno skupe lijekove, eksplantacije, transplantacije, intervencijsku kardiologiju i neurologiju, umjetne pužnice, transfuzijska medicinu.

Slijedeća po veličini je stavka lijekovi na recepte u iznosu od 3.319.775.492 kn, i nešto je manja od potrošnje prethodne godine, a u strukturi čini 18,91% ukupnih izdataka zdravstvene zaštite.

Za primarnu zdravstvenu zaštitu sa hitnom medicinskom pomoći i sanitetskim prijevozom utrošeno je 3.318.021.777 kn, što je za 12,90% više nego u istom razdoblju prethodne godine i čine 18,90% izdataka za zdravstvenu zaštitu u obveznom zdravstvenom osiguranju.

Znatno su povećane stavke intervencijske kardiologije, za 132,11%, transfuzijska medicina, za 57,36%, umjetne pužnice, za 49,71%, iz razloga što su zbog poboljšanja kvalitete zdravstvene zaštite u financijskom planu Zavoda za 2009. godinu osigurana veća sredstva po tim pozicijama nego što su bila osigurana u 2008. godini.

Za posebno skupe lijekove utrošeno je 454.536.979 kn, što je za 8,83% više od istih izdataka u 2008. godini, kada su iznosili 417.656.123 kn.

Izdaci za ortopedske uređaje i pomagala su iznosili 555.478.120 kn, veći su za 4,88% a u strukturi čine 3,16% izdataka ukupne zdravstvene zaštite.

Uz podatke o rashodima - izdacima za zdravstvenu zaštitu, prate se i prirodni pokazatelji potrošnje što je vidljivo u slijedećem pregledu:

Naturalni pokazatelji	Broj
Broj usluga u primarnoj zdrav. zaštiti	55.704.225
Broj usluga u stomatološkoj zdravstvenoj zaštiti	15.048.037
Broj usluga u specijal. –konzilijar. zdrav. zaštiti	63.976.305
Broj recepata	41.850.901
Slučajevi bolničkog liječenja	
akutni	636.732
kronični (subakutni, kronični, fizikalna)	54.369
Dani bolničkog liječenja	
akutni	4.814.057
kronični (subakutni, kronični, fizikalna)	1.958.087
Prosjeak trajanja liječenja u danima za akutne bolesti	7,6
Broj ovjerenih potvrda za ortopedske uređaje i pomagala	786.056
Broj isplaćenih pomoći za novorođeno dijete	43.268
Broj isplaćenih putnih troškova	1.349.737

U primarnoj zdravstvenoj zaštiti uz glavarine, uveden je novi model plaćanja po dijagnostičko terapijskom postupku (DTP) koji se posebno zaračunavaju Zavodu. Tako je u 2009. godini broj izvršenih DTP –a u općoj / obiteljskoj medicini 1.880.693 postupka, u zdravstvenoj zaštiti predškolske djece 130.434, te u zdravstvenoj zaštiti žena 138.008 dijagnostičko- terapijskih postupaka.

I u bolničkoj zdravstvenoj zaštiti došlo je do promjena u načinu praćenja, pa se od početka 2009. godine bolničkim zdravstvenim ustanovama usluge liječenja akutnih bolesnika plaćaju prema dijagnostičko – terapijskim skupinama (DTS), odnosno BO dani za kronične bolesti. Usporedimo li broj dana bolničkog liječenja za akutne bolesti sa brojem slučajeva može se zaključiti da prosječno trajanje bolničkog liječenja za akutne bolesti iznosi 7,6 dana, a prosječno trajanje bolničkog liječenja za kronične bolesti iznosi 36 dana.

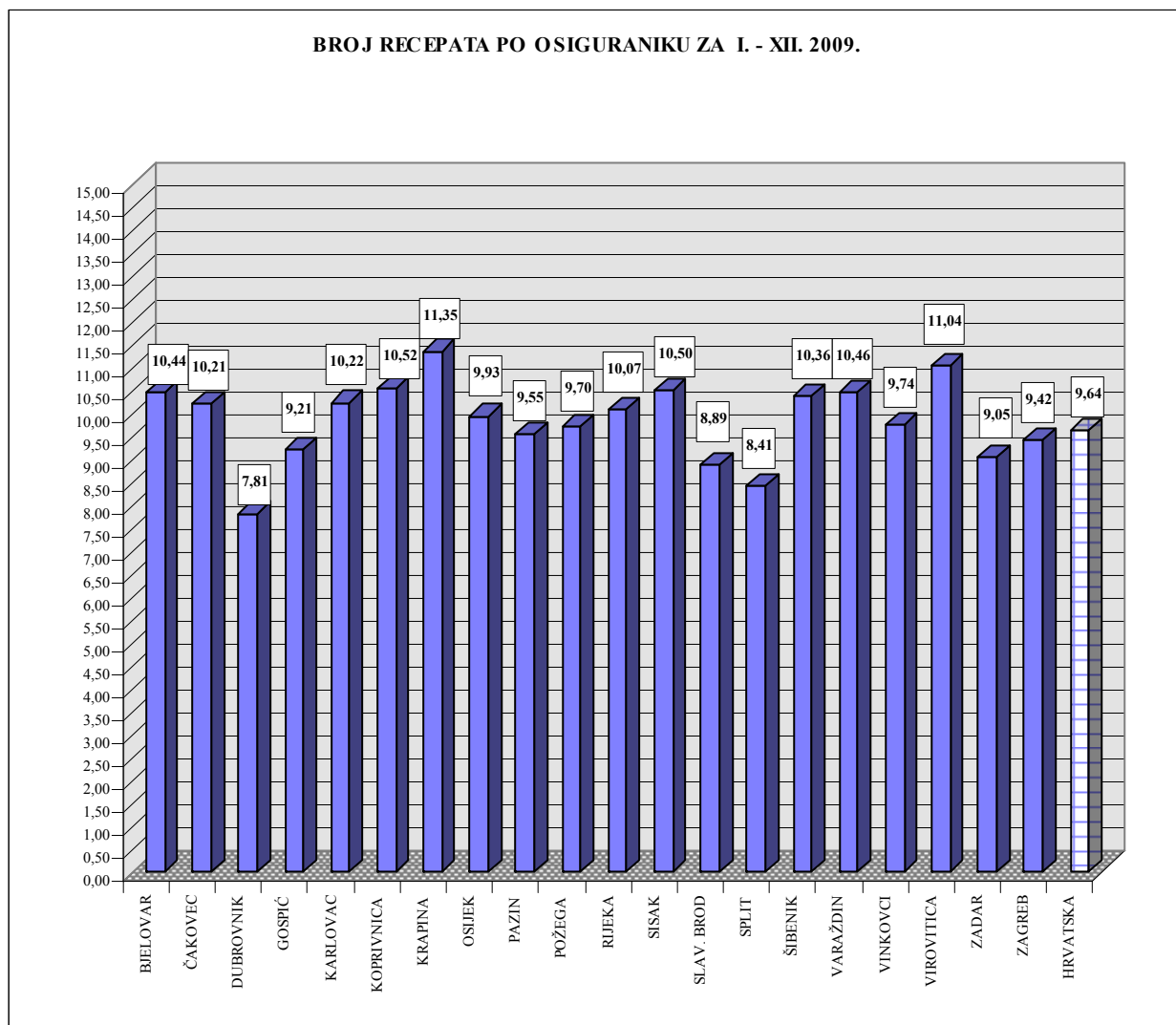
U promatranom razdoblju izdano je 41.850.901 recepata, što je 9,64 recepata po osiguranoj osobi Zavoda.

Broj izdanih recepata	41.850.901
Broj recepata po prosječnom broju osiguranih osoba	9,64
Izdaci za lijekove na recepte po financijskom izvješću u kn	3.319.775.492
Prosječan izdatak po prosječnom broju osiguranika u kn	764,31
Prosječan izdatak po izdanom receptu u kn	79,32

Analiziramo li broj recepata po područnim uredima u 2009. godini po osiguranoj osobi, tada se zaključuje da je najveći broj recepata po osiguranoj osobi zabilježen u Područnom uredu Krapina, 11,35, zatim u Područnom uredu Virovitica, 11,04, a najmanje u Područnom uredu Dubrovnik 7,81 recepata po osiguraniku.

PODRUČNI URED	BROJ OSIGURANIKA	BROJ RECEPTA	PROSJEČAN BROJ RECEPTA PO 1 OSIGURANIKU	IZDACI	
				PO OSIGURANOJ OSOBI	PO RECEPTU
0	1	2	3	4	5
BJELOVAR	122.290	1.277.113	10,44	818,76	78,40
ČAKOVEC	110.110	1.124.391	10,21	761,14	74,54
DUBROVNIK	127.585	996.589	7,81	767,17	98,21
GOSPIĆ	50.560	465.762	9,21	787,69	85,51
KARLOVAC	131.229	1.341.338	10,22	851,98	83,35
KOPRIVNICA	115.951	1.220.161	10,52	727,71	69,15
KRAPINA	132.348	1.501.842	11,35	805,10	70,95
OSIJEK	309.224	3.070.798	9,93	747,13	75,24
PAZIN	211.280	2.017.296	9,55	793,16	83,07
POŽEGA	79.505	771.501	9,70	653,00	67,29
RIJEKA	302.230	3.043.767	10,07	840,17	83,42
SISAK	178.103	1.869.867	10,50	789,21	75,17
SLAV. BROD	165.639	1.471.886	8,89	688,67	77,50
SPLIT	468.575	3.941.357	8,41	690,31	82,07
ŠIBENIK	109.742	1.137.182	10,36	815,92	78,74
VARAŽDIN	174.082	1.820.294	10,46	744,11	71,16
VINKOVCI	184.720	1.798.398	9,74	759,02	77,96
VIROVITICA	86.850	958.772	11,04	732,04	66,31
ZADAR	168.517	1.525.390	9,05	729,66	80,61
ZAGREB	1.114.936	10.497.197	9,42	777,65	82,60
HRVATSKA	4.343.476	41.850.901	9,64	764,31	79,32

Međutim, analiziramo li izdatke za lijekove na recepte po osiguranoj osobi i po područnim uredima, tada su najveći izdaci po osiguranoj osobi iskazane u Područnom uredu Karlovac, 851,98 kn. Iako je najmanje izdanih recepata po osiguranoj osobi u Područnom uredu Dubrovnik, najveći prosječni izdatak po receptu iskazan je upravo u Područnom uredu Dubrovnik 98,21 kn.



Od veljače 2009. godine u primjeni je novi Pravilnik o uvjetima i načinu ostvarivanja prava na ortopedska i druga pomagala, te je u 2009. godini ovjereno 786.056 potvrda za ortopedske uređaje i pomagala, a prema financijskom izvješću izdaci za taj vid zdravstvene zaštite iznose 555.478.120 kn i veći su za 4,88% od istih izdataka prethodne godine i čine 2,69% ukupnih izdataka obveznog zdravstvenog osiguranja.

Pomoć za novorođeno dijete isplaćuje se na teret sredstava Državnog proračuna, te je u promatranoj godini isplaćeno 43.268 pomoći za novorođeno dijete, što je za 3,52% više od prethodne godine, kada je isplaćeno 41.797 pomoći.

5. NAKNADE

Ukupni izdaci za naknade i pomoći u obveznom zdravstvenom osiguranju u razdoblju siječanj-prosinac 2009. godine iznosili su 2.756.502.414 kn, što je za 3,10% više u odnosu na izdatke za naknade u 2008. godini, kada su iznosili 2.673.616.516 kn, a u strukturi izdataka čine 13,32% ukupnih izdataka.

Najveći dio naknada čine naknade zbog bolesti i invalidnosti, koje su iznosile 1.216.557.968 kn, manje su za 3,23% od isplaćenih naknada za bolovanja u prethodnoj godini (1.257.143.605 kn), a u strukturi čine 5,88% ukupnih izdataka.

U okviru naknada za bolovanje iskazuju se i komplikacije u trudnoći, za koje je u 2009. godini utrošeno 383.175.451 kn, odnosno za 6,63% više nego u 2008. godini kada su naknade za bolovanje zbog komplikacija u trudnoći iznosile 359.351.580 kn. Slijedom rečenog može se zaključiti da 31,50% naknada zbog bolesti i invalidnosti čine naknade zbog komplikacija u trudnoći.

Naknade	2008.	2009.	Indeks 2/1	Struktura	
				2008.	2009.
0	1	2	3	4	5
Naknade zbog bolesti i invalidnosti	1.257.143.605	1.216.557.968	96,77	47,02	44,13
Rodiljne naknade – obvezni roditeljni dopust	893.453.560	971.808.102	108,77	33,42	35,26
Naknade plaća hrvatskim braniteljima	175.785.293	143.814.361	81,81	6,57	5,22
Ostale naknade	238.214.023	313.457.475	131,59	8,91	11,37
Specijalizacije i pripravnici	109.020.035	110.864.508	101,69	4,08	4,02
Ukupno naknade	2.673.616.516	2.756.502.414	103,10	100,00	100,00

Rodiljne naknade, obvezni roditeljni dopust, iznosile su 971.808.102 kn i veće su za 8,77% od roditeljskih naknada u 2008. godini kada su iznosile 893.453.560 kn. Visina naknade za obvezni roditeljni dopust je delimitirana, odnosno isplaćuje se u visini 100% plaće korisnice roditeljnog dopusta. Sagledaju li se prirodni pokazatelji, može se zaključiti da je broj isplaćenih pomoći za novorođeno dijete u promatranom razdoblju veći, odnosno da je veći i broj korisnika roditeljnog dopusta.

Naknade plaća hrvatskim braniteljima iznosile su 143.814.361 kn, dok su u prethodnoj godini iznosile 175.785.293 kn.

Izdaci za ostale naknade iznose 313.457.475 kn, povećani su za 31,59%, jer su se povećali i prirodni pokazatelji, odnosno veći je broj isplaćenih putnih troškova zbog korištenja zdravstvene zaštite izvan mjesta prebivališta osiguranika.

Ostale naknade čine: naknade za putne troškove u iznosu od 305.780.089 kn, te naknade troškova osiguranicima za lijekove u iznosu od 7.677.386 kn.

Izdaci za specijalizacije i pripravnike iznosili su 110.864.508 kn, povećani su za 1,69% u odnosu na iste izdatke u prethodnoj godini, a čine ih izdaci za pripravnike u iznosu od 76.271.186 kn, te izdaci za specijalizacije u iznosu od 34.593.322 kn.

Kao što je već rečeno, ukupni izdaci za naknade zbog bolesti u 2009. godini iznosili su 1.216.557.968 kn.

Prema evidencijama liječnika primarne zdravstvene zaštite o broju slučajeva i dana bolovanja, te broja aktivnih osiguranika iz baze podataka Zavoda, izračunava se stopa bolovanja do 42 dana, a stopa bolovanja nakon 42 dana izračunava se iz doznaka – zahtjeva za refundaciju bolovanja zaprimljenih u Zavodu u promatranom razdoblju.

Stopa bolovanja na teret poslodavca u razdoblju siječanj-prosinac 2009. godine iznosila je 1,53%, manja je za 2,55% od stope bolovanja iskazane u prethodnoj godini kada je iznosila 1,57%. Stopa bolovanja na teret Zavoda iznosi 1,92%, a u istom razdoblju prethodne godine iznosila je 2,08%, odnosno smanjena je za 7,69%. Ukupna stopa bolovanja u 2009. godini iznosi 3,45%, a u 2008. godini je iznosila 3,65%, što znači da je ukupna stopa bolovanja manja za 5,48%. Od stope bolovanja na teret Zavoda, koja iznosi 1,92%, stopa bolovanja zbog bolesti iznosi 1,25%, zbog komplikacija u trudnoći 0,56%, te zbog njege člana obitelji 0,11%. Znatno udio u stopi bolovanja na teret Zavoda čine komplikacije u trudnoći i to 29,17%.

Pregled privremene spriječenosti za rad u razdoblju
siječanj-prosinac 2008. i siječanj-prosinac 2009. godine

		I. –XII.		
		2008.	2009.	Indeks 2/3
0		1	2	3
Stopa bolovanja				
	- ukupno	3,65	3,45	94,52
	- na teret poslodavca	1,57	1,53	97,45
	- na teret Zavoda	2,08	1,92	92,31
Dani bolovanja				
	- ukupno	18.147.870	16.709.445	92,07
	- na teret poslodavca	7.818.497	7.395.826	94,59
	- na teret Zavoda	10.329.373	9.313.619	90,17
Prosjeck trajanja bolovanja u danima				
	- ukupno	17,42	16,14	92,65
	- na teret poslodavca	8,62	8,22	95,36
	- na teret Zavoda	52,28	48,40	92,58
Zaposlenici na bolovanju (dnevni prosjek)				
	- ukupno	57.796	53.385	92,37
	- na teret poslodavca	24.900	23.629	94,90
	- na teret Zavoda	32.896	29.756	90,45

Analiziramo li osnovne pokazatelje bolovanja preko 42 dana, čija se naknada isplaćuje na teret Zavoda, proizlazi da je za ukupno 192.448 slučajeva, te za 9.313.619 dana bolovanja, prosječno trajanje bolovanja iznosilo 48,40 dana, što predstavlja smanjenje za 7,42% u odnosu na isto razdoblje 2008. godine kada je prosječno trajanje bolovanja u danima na teret Zavoda iznosilo 52,28 dana.

Prosječno trajanje bolovanja u danima na teret poslodavca je također smanjeno, tako da u 2009. godini iznosi 8,22 dana, a u prethodnoj godini je iznosilo 8,62 dana, odnosno manje je za 4,64%.

Od ukupnih dana bolovanja na teret Zavoda (9.313.619 dana) na bolest, izolaciju, pratnju i njegu otpada 6.572.664 dana ili 70,57%, dok dani vezani za komplikacije u trudnoći iznose 2.740.955 dana.

Nadalje, od 29.756 dnevno bolesnih osoba na teret Zavoda, zbog bolesti izostaje 20.999 osoba, a zbog komplikacija u trudnoći 8.757 osoba. U 2009. godini broj slučajeva komplikacija u trudnoći iznosio je 33.226, a prosjek trajanja bolovanja iznosio je 82,49 dana.

Na teret poslodavca zbog bolesti dnevno izostaje s posla 23.629 osoba, što je 5,10% manje u odnosu na prethodnu godinu kada je izostajalo 24.900 osoba.

Dnevno zbog bolovanja prosječno ukupno izostaje 53.385 zaposlenika, što je 3,45% ukupno aktivnih osiguranika.

Osnovni pokazatelj bolovanja po područnim uredima iskazani su u slijedećem pregledu:

Tablica 4: STOPA BOLOVANJA I. - XII. 2009.

PODRUČNI URED	BROJ AKTIVNIH OSIGURANIKA	DANI BOLOVANJA			DNEVNO BOLESNI			STOPA BOLOVANJA		
		NA TERET PRAV. I FIZ. OSOBA	NA TERET ZAVODA	UKUPNO	NA TERET PRAV. I FIZ. OSOBA	NA TERET ZAVODA	UKUPNO	NA TERET PRAV. I FIZ. OSOBA	NA TERET ZAVODA	UKUPNO
0	1	2	3	4	5	6	7	8	9	10
BJELOVAR	38.118	187.666	271.338	459.004	599,57	866,89	1.466,46	1,57	2,28	3,85
ČAKOVEC	41.979	178.650	231.514	410.164	570,77	739,66	1.310,43	1,36	1,76	3,12
DUBROVNIK	44.551	165.706	312.241	477.947	529,41	997,58	1.526,99	1,19	2,24	3,43
GOSPIĆ	14.812	66.249	105.641	171.890	211,66	337,51	549,17	1,43	2,28	3,71
KARLOVAC	43.329	187.589	267.534	455.123	599,33	854,74	1.454,07	1,39	1,97	3,36
KOPRIVNICA	37.688	170.653	184.577	355.230	545,22	589,70	1.134,92	1,45	1,56	3,01
KRAPINA	49.122	275.326	250.936	526.262	879,64	801,71	1.681,35	1,79	1,63	3,42
OSIJEK	100.021	439.854	647.577	1.087.431	1.405,28	2.068,94	3.474,22	1,40	2,07	3,47
PAZIN	87.094	471.980	441.164	913.144	1.507,92	1.409,47	2.917,39	1,73	1,62	3,35
POŽEGA	23.153	100.466	110.242	210.708	320,98	352,21	673,19	1,39	1,52	2,91
RIJEKA	120.460	600.073	674.166	1.274.239	1.917,16	2.153,89	4.071,05	1,59	1,79	3,38
SISAK	55.656	238.428	279.057	517.485	761,75	891,56	1.653,31	1,37	1,60	2,97
SLAVONSKI BROAD	46.781	177.487	273.175	450.662	567,05	872,76	1.439,81	1,21	1,87	3,08
SPLIT	157.604	830.282	980.098	1.810.380	2.652,66	3.131,30	5.783,96	1,68	1,99	3,67
ŠIBENIK	32.958	151.236	156.780	308.016	483,18	500,90	984,08	1,47	1,52	2,99
VARAŽDIN	67.033	320.969	307.239	628.208	1.025,46	981,59	2.007,05	1,53	1,46	2,99
VINKOVCI	50.769	225.612	300.274	525.886	720,81	959,34	1.680,15	1,42	1,89	3,31
VIROVITICA	24.866	94.677	174.457	269.134	302,48	557,37	859,85	1,22	2,24	3,46
ZADAR	53.930	225.865	272.809	498.674	721,61	871,60	1.593,21	1,34	1,61	2,95
ZAGREB	456.560	2.287.058	3.072.800	5.359.858	7.306,90	9.817,25	17.124,15	1,60	2,15	3,75
U K U P N O :	1.546.484	7.395.826	9.313.619	16.709.445	23.628,84	29.755,97	53.384,81	1,53	1,92	3,45

Iz prethodne tablice je vidljivo da je u 2009. godini broj dana bolovanja na teret poslodavca, iznosio 7.395.826 dana, a na teret Zavoda 9.313.619 dana ili ukupno 16.709.445 dana, što je za 1.438.425 dana manje u odnosu na prethodnu godinu, s tim da je na teret poslodavca manje 422.671 dana, a na teret Zavoda 1.015.754 dana manje.

Prema uzroku izostanka s posla na teret Zavoda evidentirani su slijedeći izostanci:

Uzrok izostanka s posla	Dnevno bolesni		Indeks	Učešće	
	2008.	2009.		2008.	2009.
Bolesti	22.433	19.275	85,92	68,19	64,78
Komplikacije u trudnoći	8.740	8.757	100,19	26,57	29,43
Izolacija i pratnja	74	73	98,65	0,23	0,25
Njega člana obitelji	1.649	1.651	100,13	5,01	5,54
Ukupno	32.896	29.756	90,45	100,00	100,00

Od ukupno 29.756 osoba prosječno dnevno bolesnih na teret Zavoda, muškarci čine 41,25% ili 12.274 osoba, a 17.482 ili 58,75% čine žene.

Kao što je već rečeno, ukupna stopa bolovanja za 2009. godinu iznosi 3,45%, te ako promatramo stopu bolovanja po područnim uredima, može se zaključiti da je najniža stopa bolovanja u Područnom uredu Požega 2,91% a najviša u Područnom uredu Bjelovar 3,85%.

U četrnaest područnih ureda stopa bolovanja je niža od prosjeka na razini Hrvatske, a u šest područnih ureda je iznad prosjeka Hrvatske.

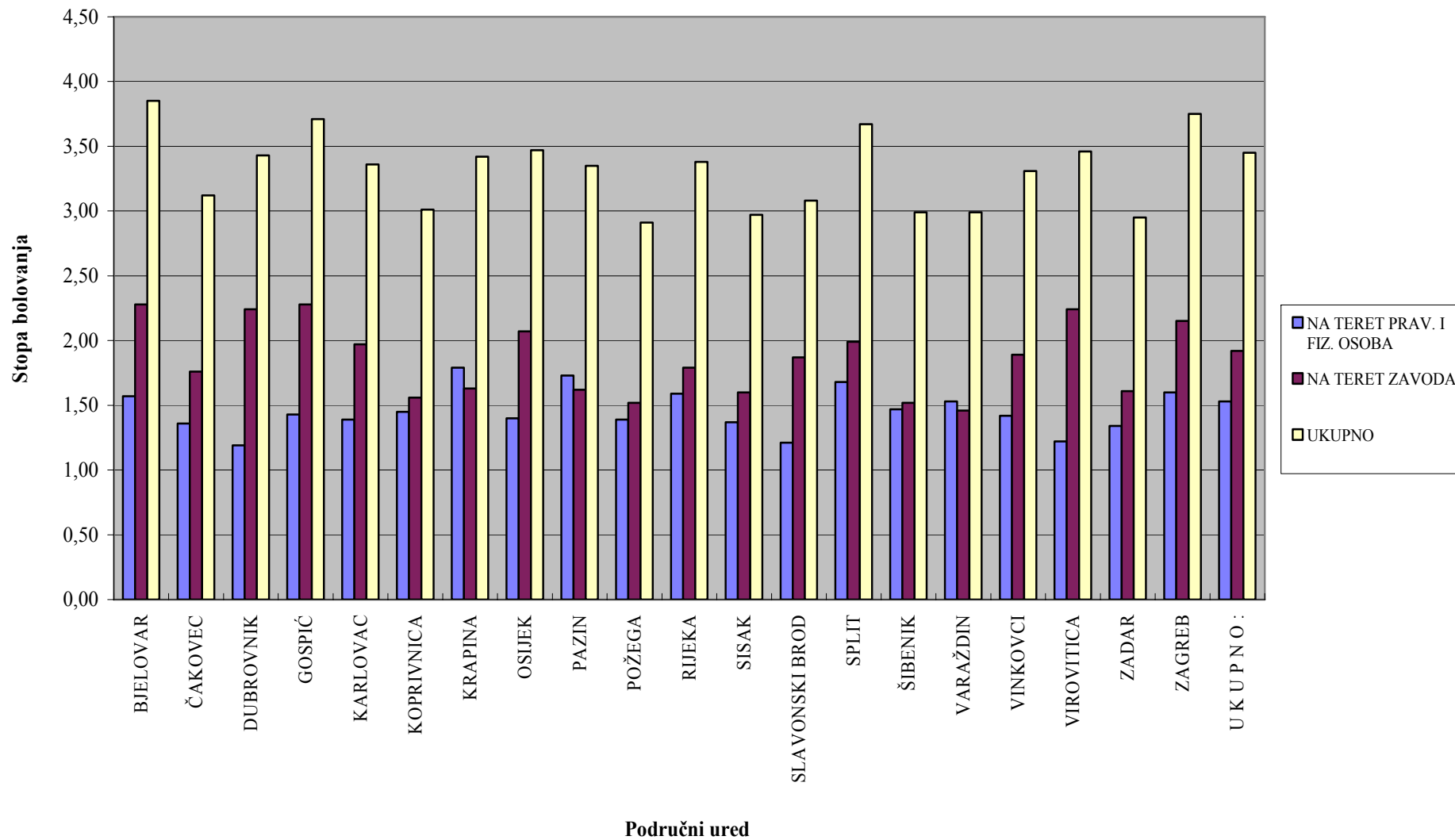
Sagledamo li dane bolovanja po aktivnom osiguraniku, tada se može zaključiti da je svaki zaposlenik na razini Hrvatske u prosjeku tijekom 2009. godine bolovao 10,80 dana, dok je u 2008. godini prosječno bolovao 11,47 dana.

Najveći broj dana bolovanja po aktivnom osiguraniku iskazan je u Bjelovaru 12,04 dana, odnosno više od dva radna tjedna.

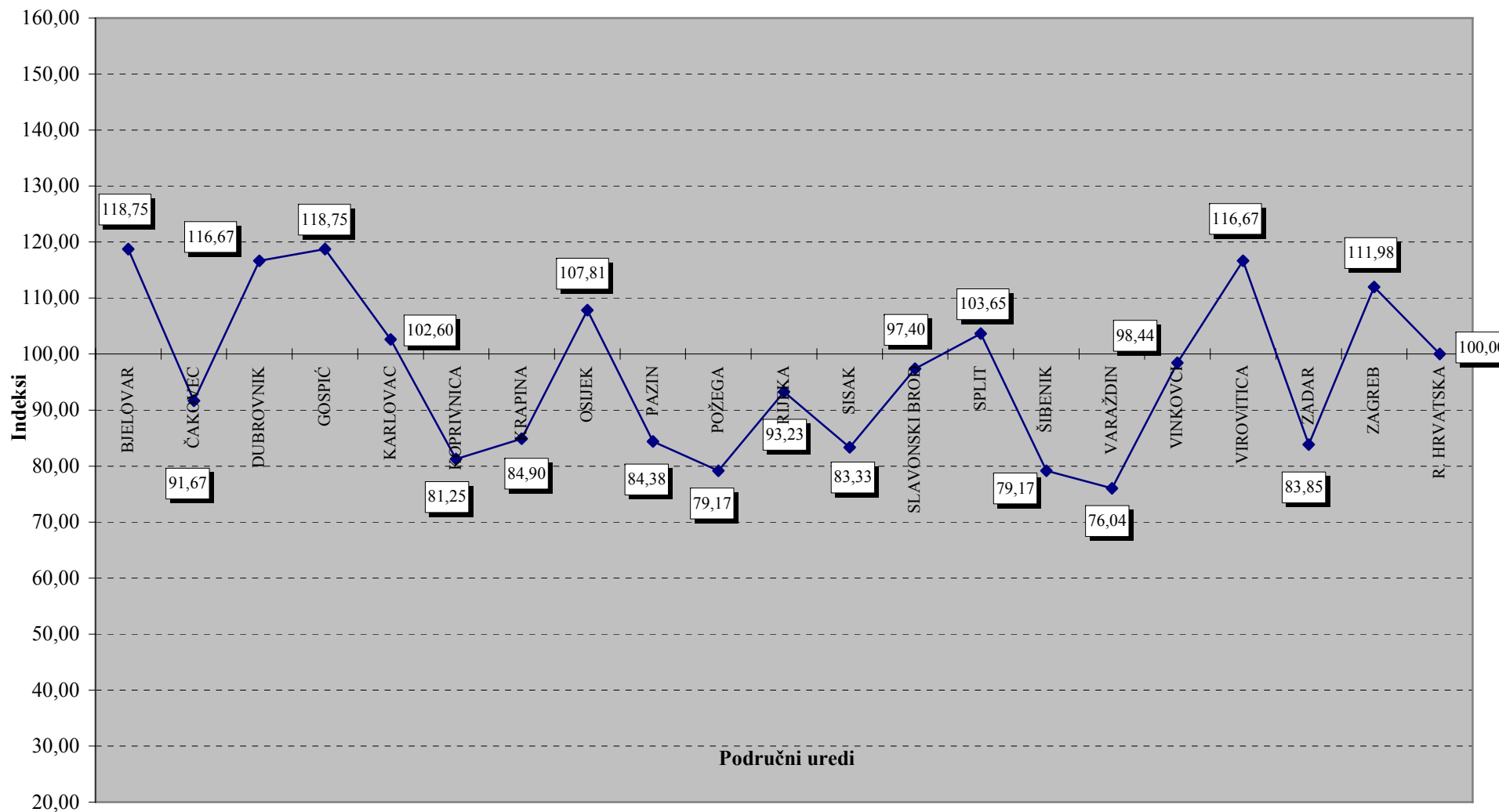
Tablica 5: USPOREDNI PREGLED BROJA DANA BOLOVANJA PO AKTIVNOM OSIGURANIKU

PODRUČNI URED	UKUPNO DANI BOLOVANJA		BROJ AKTIVNIH OSIGURANIKA		BROJ DANA BOLOVANJA PO 1 AKTIVNOM OSIGURANIKU		INDEKS (kol. 6 / kol. 5)
	I.-XII. 2008	I.-XII. 2009	I.-XII. 2008	I.-XII. 2009	I.-XII. 2008	I.-XII. 2009	
0	1	2	3	4	5	6	7
BJELOVAR	503.868	459.004	39.807	38.118	12,66	12,04	95,10
ČAKOVEC	450.626	410.164	43.148	41.979	10,44	9,77	93,58
DUBROVNIK	496.000	477.947	44.486	44.551	11,15	10,73	96,23
GOSPIĆ	196.651	171.890	15.180	14.812	12,95	11,60	89,58
KARLOVAC	484.691	455.123	45.163	43.329	10,73	10,50	97,86
KOPRIVNICA	382.960	355.230	38.998	37.688	9,82	9,43	96,03
KRAPINA	600.128	526.262	50.611	49.122	11,86	10,71	90,30
OSIJEK	1.293.891	1.087.431	103.832	100.021	12,46	10,87	87,24
PAZIN	1.006.116	913.144	89.293	87.094	11,27	10,48	92,99
POŽEGA	241.770	210.708	24.378	23.153	9,92	9,10	91,73
RIJEKA	1.405.073	1.274.239	122.529	120.460	11,47	10,58	92,24
SISAK	547.825	517.485	58.101	55.656	9,43	9,30	98,62
SLAVONSKI BROD	533.650	450.662	48.869	46.781	10,92	9,63	88,19
SPLIT	1.893.727	1.810.380	159.845	157.604	11,85	11,49	96,96
ŠIBENIK	341.489	308.016	33.620	32.958	10,16	9,35	92,03
VARAŽDIN	663.471	628.208	68.828	67.033	9,64	9,37	97,20
VINKOVCI	586.017	525.886	52.277	50.769	11,21	10,36	92,42
VIROVITICA	311.863	269.134	26.185	24.866	11,91	10,82	90,85
ZADAR	544.948	498.674	54.003	53.930	10,09	9,25	91,67
ZAGREB	5.663.106	5.359.858	463.108	456.560	12,23	11,74	95,99
R. HRVATSKA	18.147.870	16.709.445	1.582.261	1.546.484	11,47	10,80	94,16

STOPA BOLOVANJA ZA I.-XII. 2009. GOD.



Indeksi odnosa stope bolovanja na teret Zavoda između PU -a i R. Hrvatske (RH=100) za I.-XII. 2009. g.



Stopa bolovanja na teret Zavoda u 2009. godini iznosila je 1,92% i različita je prema djelatnostima što je vidljivo iz slijedećeg pregleda:

Djelatnost		Broj aktivnih osiguranika	Dnevno bolesni	Stopa bolovanja
A	Poljoprivreda, lov i šumarstvo	32.867	815	2,48
B	Ribarstvo	1.803	30	1,65
C	Rudarstvo i vađenje	5.043	97	1,92
D	Prerađivačka industrija	250.499	5.533	2,21
E	Opskrba električnom energijom	25.681	488	1,90
F	Građevinarstvo	103.898	1.748	1,68
G	Trgovina na veliko i malo	223.546	4.588	2,05
H	Hoteli i restorani	45.892	888	1,93
I	Prijevoz, skladištenje i veze	79.120	1.553	1,96
J	Financijsko poslovanje	44.301	737	1,66
K	Poslovanje nekretninama, iznajmljivanje	116.656	1.810	1,55
L	Javna uprava i obrana	115.845	1.933	1,67
M	Obrazovanje	104.623	1.666	1,59
N	Zdravstvena i socijalna zaštita	83.474	2.042	2,45
O	Ostale društvene djelatnosti	50.362	929	1,84
P	Djelatnost kućanstva	7	4	54,43
Q	Izvan materijalne organizacije	693	3	0,48
QQ	Nepoznata djelatnost	923	26	2,84
-	gospodarska djelatnost obrtnici i profesionalna djelatnost (djelatnost po odjeljcima članka 6. točka 6.)	101.533	1.734	1,71
-	uposleni kod obrtnika i profesionalnih djelatnosti	155.732	3.125	2,01
-	osobe imenovane ili izabrane na stalne dužnosti u tijelima državne vlasti ili lokalne samouprave i ako za to primaju plaću (članak 6. točka 2.)	576	5	0,80
-	osobe s prebivalištem ili boravkom u RH zaposleni u inozemstvu kod stranog poslodavca (članak 6. točka 3.)	549	1	0,26
-	članovi uprave trgovačkih društava (članak 6. točka 4.)	104	1	0,76
-	svećenici i drugi vjerski službenici (članak 6. točka 8.)	563	-	-
-	osobe koje pružaju njegu i pomoć hrvatskim ratnim invalidima (članak 6. točka 18.)	443	1	0,16
-	osobe kojima je priznata prava na status roditelja njegovatelja prema posebnom propisu (čla. 6. točka 24.)	1.751	-	0,02
Ukupno:		1.546.484	29.756	1,92

Najveća stopa bolovanja na teret Zavoda iskazana je u djelatnosti Poljoprivreda, lov, šumarstvo 2,48%, zatim u zdravstvenoj i socijalnoj zaštiti 2,45%, u prerađivačkoj industriji 2,21%, u trgovini na veliko i malo 2,05%.

U stopu bolovanja po djelatnostima potrebno je razmotriti i broj zaposlenih po pojedinoj djelatnosti, kao i broj osoba koje su dnevno bolesne.

Tako je u prerađivačkoj industriji najviše aktivnih osiguranika 250.499, dnevno zbog bolesti prosječno izostaje 5.533 zaposlenika, uz 1.731.905 dana bolovanja i stopu bolovanja od 2,21%.

U djelatnosti poljoprivrede, lova i šumarstva gdje je iskazana najveća stopa bolovanja od 2,48%, zaposleno je 32.867 aktivnih osiguranika, prosječno zbog bolesti izostaje 815 zaposlenika, uz 254.950 dana bolovanja.

Rodiljne i roditeljske potpore

Od 1.1.2009. godine primjenjuje se novi Zakon o roditeljnim i roditeljskim potporama koji na cjelovit način uređuje prava roditelja novorođene djece, prava posvojitelja i prava roditelja koji njeguju dijete s težim smetnjama u razvoju.

Određbe ovog Zakona uređuju pravo na roditeljni i roditeljski dopust i ostala prava u svezi s trudnoćom i porodom, za osobe u radnom odnosu, kao i za osobe koje obavljaju samostalnu djelatnost.

Zakon o roditeljnim i roditeljskim potporama uređuje uvjete i način za ostvarivanje prava na vremenske potpore i novčane potpore svih roditelja i s njima izjednačenih osoba koje se brinu o djetetu, neovisno o njihovom rodnopravnom statusu.

Zaposleni roditelji i samozaposleni roditelji pod jednakim uvjetima ostvaruju pravo na roditeljni dopust i roditeljski dopust.

Rodiljni dopust obuhvaća razdoblje do navršanih šest mjeseci djetetova života i isplaćuje se na teret sredstava Hrvatskog zavoda za zdravstveno osiguranje.

Roditeljski dopust obuhvaća razdoblje u trajanju od 6 do 30 mjeseci ovisno o broju rođene djece i načinu njihovog korištenja.

Zaposleni i samozaposleni roditelji ostvaruju pravo na roditeljski dopust u trajanju od 6 mjeseci za prvo i drugo rođeno dijete, te 30 mjeseci za rođene blizance, treće i svako slijedeće dijete.

Ukupna stopa izostanka s posla, koja uz bolest i komplikacije u trudnoći uključuje i izostanak s posla zbog korištenja prava na roditeljne i roditeljske potpore, (roditeljni dopust, roditeljski dopust, rad s polovicom radnog vremena, rad s skraćenim radnim vremenom zbog pojačane njege djeteta i dr.), za 2009. godinu iznosi 6,20%, dok je u istom razdoblju 2008. godine iznosila 6,12%, a povećana je zbog proširenja prava sukladno novom Zakonu.

6. OBVEZE

Na dan 31.12.2009. godine ukupne obveze Zavoda iskazane su u iznosu od 4.012.980.521 kn, od čega obveze obveznog zdravstvenog osiguranja iznose 3.745.022.603 kn, a obveze dopunskog zdravstvenog osiguranja iznose 267.957.918 kn.

Od ukupno iskazanih obveza, dospjele obveze iznose 871.558.616 kn što je 21,72%, a nedospjele obveze iznose 3.141.421.905 kn ili 78,28%.

Dospjele obveze se iskazuju u obveznom zdravstvenom osiguranju, a dopunsko zdravstveno osiguranje nema dospjelih obveza i sve obveze plaća u ugovorenim rokovima

Dospjele obveze na dan 31.12.2008. godine iznosile su 1.158.053.417 kn, što znači da su dospjele obveze smanjene za 286.494.801 kn.

Obveze	31.12.2008.	31.12.2009,	Razlike
Ukupne obveze	4.089.848.756	4.012.980.521	-76.868.235
Dospjele obveze	1.158.053.417	871.558.616	-286.494.801
Nedospjele obveze	2.931.795.339	3.141.421.905	+ 209.626.566

Od dospjelih obveza u iznosu od 871.558.616 kn, glavninu čine dospjele obveze za zdravstvenu zaštitu u iznosu od 695.100.023 kn, što je 79,75% dospjelih obveza, obveze za novčane naknade iznose 795.865 kn, obveze za kapitalne izdatke iznose 640.401 kn, te dospjele obveze stručne službe iznose 175.022.327 kn. Glavninu obveza stručne službe čine obveze prema Državnom proračunu (171.621.121 kn), koje se iskazuje kao potraživanje Zavoda, a postoji obveza Zavoda da se ta sredstva uplate u Državni proračun.

Pregled dospjelih obveza

Dospjele obveze	31.12.2008.	31.12.2009.	Razlika	Indeks 2/1
0	1	2	3	4
Zdravstvena zaštita	795.996.528	695.100.023	- 100.896.505	87,32
Novčane naknade	175.902.901	795.865	- 175.107.036	0,45
Stručna služba	185.076.790	175.022.327	- 10.054.463	94,57
Kapitalni izdaci	1.077.198	640.401	- 436.797	59,45
Ukupne:	1.158.053.417	871.558.616	- 286.494.801	75,26

Od dospjelih obveza za zdravstvenu zaštitu u iznosu od 695.100.023 kn, glavninu čine dospjele obveze za lijekove na recepte u iznosu od 572.418.116 kn (65,68% ukupno dospjelih obveza), dospjele obveze za ortopedske uređaje i pomagala u iznosu od 79.855.277 kn (9,16% ukupno dospjelih obveza). Slijede dospjele obveze za posebno skupe lijekove u iznosu od 33.324.106 kn, (3,82% ukupno dospjelih obveza) koje su manje od dospjelih obveza na 31.12.2008. godine, kada su iznosile 115.772.715 kn. Dospjele obveze za sve druge obveze u zdravstvenoj zaštiti iznose 9.502.524 kn.

7. FINANCIJSKI REZULTAT

Ukupan prihod Zavoda prema knjigovodstvenim pokazateljima u 2009. godine je iznosio 22.582.051.050 kn i to u:

	-kn
- obveznom zdravstvenom osiguranju	20.927.109.306
- dopunskom zdravstvenom osiguranju	1.654.941.744

dok su izvršeni rashodi u iznosu od 22.342.345.091 kn i to u:

- obveznom zdravstvenom osiguranju	20.687.403.347
- dopunskom zdravstvenom osiguranju	1.654.941.744

Iz prethodnog proizlazi da su u dopunskom zdravstvenom osiguranju prihodi jednaki rashodima. U obveznom zdravstvenom osiguranju ostvaren je višak prihoda nad izdacima u iznosu od 239.705.959 kn.

U 2008. godini u obveznom zdravstvenom osiguranju je iskazan manjak prihoda u iznosu od 164.675.102 kn, a u dopunskom zdravstvenom osiguranju višak prihoda nad izdacima je iznosio 73.077.425 kn, odnosno ukupan manjak prihoda i primitaka iskazan je u iznosu od 91.597.677 kn.

Usporedba financijskog plana s izvršenjem u 2009. godini

U 2009 godini osigurani su novi izvor financiranja, čime su osigurana veća sredstva, te su provedena tri rebalansa i tri preraspodjele, a sve u cilju osiguranja optimalnih sredstava za poslovanje.

Planiranje i praćenje izvršenja proračuna vrši se po programima i aktivnostima, a prihodi se uplaćuju na jedinstveni račun Državne riznice.

Ukupno planirani prihodi i rashodi za 2009. godinu iznosili su 22.439.863.717 kn.

Prema financijskom izvješću za 2009. godinu ukupni rashodi - izdaci iznose 22.342.345.091 kn što je 99,57% planiranih.

Osiguranim sredstvima u proračunu u 2009. godini vršena su plaćanja obveza prema redoslijedu dospjeća i ugovorenim rokovima plaćanja, što znači da su se podmirile prenesene obveze iz 2008. godine, te dospjele obveze u 2009. godini u skladu s raspoloživim sredstvima.

Tablica 6: Usporedba financijskog plana HZZO za 2009. godinu s podacima iz financijskog izvješća

Red. Br.	Pokazatelji	Plan 2009. g u kn	Izvršenje po financ. izvješću HZZO-a za 2009. g u kn	Indeks 3/2
0	1	2	3	4
	RASHODI - IZDACI			
1	Primarna zdravstvena zaštita	2.733.336.000	2.750.458.959	100,63
2	HMP i sanitetski prijevoz	559.459.000	567.562.818	101,45
3	Zdravstvena njega u kući	137.213.000	148.851.501	108,48
4	Cjepivo	96.000.000	101.904.423	106,15
5	Hitna pomoć na državnim cestama	7.107.000	6.952.394	97,82
6	Rano otkrivanje zloćudnih bolesti	20.200.200	25.067.221	124,09
7	Lijekovi na recepte	3.302.946.268	3.319.775.492	100,51
8	Ortopedski uređaji i pomagala	564.596.700	555.478.120	98,38
9	Bolnička zdravstvena zaštita	8.540.603.400	8.514.843.884	99,70
10	Posebno skupi lijekovi	521.180.000	454.536.979	87,21
11	Eksplantacije u bolnicama	7.000.000	3.698.873	52,84
12	Transplantacije u bolnicama	97.000.000	72.061.115	74,29
13	Intervencijska kardiologija	22.300.000	21.333.659	95,67
14	Intervencijska neurologija	5.900.000	5.745.749	97,39
15	Umjetne pužnice	2.870.000	2.868.525	99,95
16	Transfuzijska medicina	62.500.000	63.543.033	101,67
17	Specij.-konzil.zdrav. zaštita - izvanbolnička	675.408.000	679.362.618	100,59
18	Liječenje u inozemstvu	40.000.000	37.998.411	95,00
19	Troškovi zdravstvene zaštite - INO	118.454.343	162.520.471	137,20
20	Prevenција ovisnosti	15.000.000	15.251.209	101,67
21	Zavod za javno zdravstvo i drugi programi	26.553.000	27.443.332	103,35
22	Zdr. zašt. osoba čije prebival. nije poznato	8.000.000	8.513.543	106,42
23	Zdr.zašt. hrv.državljana s preb. u BiH	10.700.000	10.615.111	99,21
	Ukupna zdravstvena zaštita	17.574.326.911	17.556.387.440	99,90
24	Naknade zbog bolesti i invalidnosti	1.293.400.000	1.216.557.968	94,06
25	Porod. naknade - obvezni porodilj. dopust	972.000.000	971.808.102	99,98
26	Naknade plaća hrvatskim braniteljima	140.000.000	143.814.361	102,72
27	Ostale naknade	295.000.000	313.457.475	106,26
28	Specijalizacije	33.800.000	34.593.322	102,35
29	Pripravnički staž za zdravstvene djelatnike	88.000.000	76.271.186	86,67
	Ukupno naknade	2.822.200.000	2.756.502.414	97,67
30	Rashodi za zaposlene	238.679.256	238.555.975	99,95
31	Materijalni izdaci	82.940.453	81.221.631	97,93
32	Financijski rashodi	18.815.347	18.722.631	99,51
33	Rashodi za nabavu nefinancijske imovine	15.901.750	12.996.134	81,73
34	Izdaci za financ. imovinu i otplate zajmova	22.000.000	23.017.122	104,62
	Ukupno ostali izdaci obveznog osiguranja	378.336.806	374.513.493	98,99
	Ukupno obvezno osiguranje	20.774.863.717	20.687.403.347	99,58
1	Zdrav. zaštita dopunskog zdr. osiguranja	1.566.197.000	1.576.643.891	100,67
2	Rashodi za zaposlene	19.550.000	19.484.007	99,66
3	Materijalni izdaci	50.010.000	38.103.379	76,19
4	Financijski rashodi	5.000.000	4.827.800	96,56
5	Ostali rashodi - pričuva	22.743.000	15.691.671	69,00
6	Rashodi za nabavu nefinancijske imovine	1.500.000	190.996	12,73
	Ukupno dopunsko osiguranje	1.665.000.000	1.654.941.744	99,40
	Sveukupni rashodi i izdaci	22.439.863.717	22.342.345.091	99,57

U prethodnoj tablici su iskazana planirana sredstva u usporedbi s rashodima – izdacima po financijskom izvješću.

Najveće odstupanje je iskazano kod zdravstvene zaštite za INO osiguranike, (redni broj 19 tablice), koja ukupno iznosi 162.520.471 kn, a čini ju zdravstvena zaštita za INO osiguranike – paušal i stvoreni troškovi u iznosu od 104.759.131 kn, te zdravstvena zaštita za INO osiguranike koji privremeno borave u Republici Hrvatskoj u iznosu od 57.761.340 kn (u financijskom planu ti izdaci su planirani u iznosu od 22.454.343 kn, što je znatno manje od izvršenja).

Ukupna zdravstvena zaštita je za 0,10% manja od planiranih sredstava, a ukupne naknade su manje za 2,33% od planiranih, dok su ostali izdaci obveznog zdravstvenog osiguranja manji za 1,01% od planiranih.

Usporedimo li planirana sredstva za 2009. godinu u iznosu od 22.439.863.717 kn u odnosu na izvršenje istih iz Državnog proračuna (novčani tijek), koja su iznosila 21.863.633.402 kn, može se zaključiti da su utrošena sredstva za 2,57% manja od planiranih, a po izvorima financiranja plan i izvršenje je:

Izvor financiranja	Plan	Izvršenje	Indeks 2/1
0	1	2	3
Doprinosi	18.116.134.238	18.179.759.452	100,35
Proračun	2.371.479.479	2.378.320.229	100,29
Posebni propisi	1.952.000.000	1.305.303.721	66,87
Vlastiti prihodi	250.000	250.000	100,00
Ukupno	22.439.863.717	21.863.633.402	97,43

Na izvorima financiranja doprinosi i proračun izvršenje je nešto veće od plana, jer su na kraju godine provedene kompenzacije za bolovanja i naknade braniteljima za korisnike Državnog proračuna.

Izvor financiranja posebni propisi, izvršenje je manje od plana i to kod dopunskog zdravstvenog osiguranja gdje su planirana i ostvarena sredstva znatno veća od sredstava za izvršenje obveza.

8. ZAKLJUČAK

- U poslovanju Zavoda u 2009. godini rashodi – izdaci pokriveni su prihodima, te je ostvaren pozitivan financijski rezultat u iznosu od 239.705.959 kn.

- U 2009. godini osigurani su novi izvori financiranja, kao doprinosi iz mirovina; prihodi od obveznog osiguranja od automobilske odgovornosti; prihodi od sudjelovanja osigurane osobe; doprinosi za nezaposlene; prihodi od trošarina na duhan.

- Povećan je broj osiguranika u dopunskom zdravstvenom osiguranju, kako onih koji sami plaćaju policu dopunskog zdravstvenog osiguranja, tako i zbog izmjene Zakona o dobrovoljnom zdravstvenom osiguranju po kojem za osobe koje ispunjavaju uvjete da im se policu dopunskog zdravstvenog osiguranja plaća na teret Državnog proračuna, čime su znatno povećani prihodi dopunskog zdravstvenog osiguranja.

Zavod nije slao uplatnice i ponude u zadnjem tromjesečju 2009. godine te je na taj način ostvarena ušteda na materijalnim izdacima (poštanski izdaci) cca 20 mln kn. Unatoč tome broj osiguranika je ostao isti. Isto tako, u obveznom zdravstvenom osiguranju zbog racionalnog poslovanja materijalni izdaci su u 2009. godini manji za 5.980.209 kn, dok su rashodi za nabavu nefinancijske imovine manji za 17.397.922 kn od istih izdataka u prethodnoj godini.

- Zbog smanjenja cijena lijekova na recepte, sukladno novoj listi lijekova, kao i većoj kontroli propisivanja lijekova, smanjeni su izdaci za lijekove na recepte.

- Tijekom godine intenzivno se radilo na pojačanoj kontroli bolovanja, što je dovelo do smanjenja stope bolovanja, a time i do financijskih ušteda. Tako je ukupna stopa bolovanja u 2008. godini iznosila 3,65%, a u 2009. godini iznosi 3,45%, odnosno smanjena je za 5,48%.

- Od početka 2009. godine usluge liječenja akutnih bolesnika u bolničkim zdravstvenim ustanovama plaćaju se po dijagnostičko – terapijskim skupinama (DTS), a kronične bolesti se plaćaju po BO danu.

-U primarnoj zdravstvenoj zaštiti uz glavarine, uveden je i novi model plaćanja po dijagnostičko – terapijskim postupcima (DTP) koji se posebno zaračunavaju Zavodu.

- Na dan 31.12. 2009. godine dospjele obveze Zavoda iznose 871.558.616 kn, a na dan 31.12.2008. iznosile su 1.158.053.417 kn, odnosno dospjele obveze su manje za 286.494.801 kn. Znatno su smanjene dospjele obveze za posebno skupe lijekove, a obveze za transplantacije u bolnicama i obveze za bolovanja, koja su na dan 31.12.2008. bile dosta visoke (25 mln kn, odnosno 175,9 mln kn), na kraju 2009. godine su gotovo izmirene.

POPIS TABLICA

Tablica 1	Pokazatelji financijskog poslovanja HZZO-a u 2009. godini	11
Tablica 2	Pokazatelji financijskog poslovanja HZZO-a u 2009. godini- obvezno zdravstveno osiguranje	12
Tablica 3	Pokazatelji financijskog poslovanja HZZO-a u 2009. godini- dopunsko zdravstveno osiguranje	13
Tablica 4	Stopa bolovanja I.-XII. 2009. godine	20
Tablica 5	Usporedni pregled broja dana bolovanja po aktivnom osiguraniku	22
Tablica 6	Usporedba financijskog plana HZZO-a za 2009. godinu s podacima iz financijskog izvješća	28